



DIÁRIO OFICIAL

ANO. 2015

Prefeitura Municipal de Gavião-BA

DIÁRIO OFICIAL DO MUNICÍPIO DE GAVIÃO - BAHIA

PODER EXECUTIVO

ANO. V - EDIÇÃO Nº 00608

29 DE DEZEMBRO DE 2015

1

**A Prefeitura Municipal de Gavião, Estado Da Bahia , Visando a
Transparência dos Seus Atos Vem PUBLICAR.**

LEI Nº 350 DE 07 DE DEZEMBRO DE 2015

“Estima a Receita e fixa a Despesa do Município de Gavião – Estado da Bahia, para o exercício financeiro de 2016.”



**Aqui a Prefeitura Presta contas
à População dos seus Atos**



DIÁRIO OFICIAL
Gavião - Bahia

Gestor: Benvinda de Oliveira Silva

Secretário (a) ADM: Laurindo Nazario da Silva

Editor: Instituto Nacional de D. em Adm Publica - INDAP

**Leia o Diário Oficial do
Município na Internet**

ACESSE

www.indap.org.br

Av. Lomanto Junior S/N, Centro Gavião – Bahia – CEP. 44.650-000 CNPJ. 13.233.036/0001-67 – Fone: 75 3682-2151

Instituto Nacional de Desenvolvimento em Administração Publica - INDAP, CNPJ.: 14 505 177/0001-54, SITE. www.indap.org.br / E-MAIL. publicacoes@indap.org.br

Este documento foi assinado digitalmente por certificação ICP-BRASIL / Versão eletrônica disponível pelo portal www.indap.org.br

CERTIFICAÇÃO DIGITAL SOBRE O CÓDIGO DE CONTROLE: QW+JGFR245HBGCVMMWY100116

LEI Nº 350 DE 07 DE DEZEMBRO DE 2015

“Estima a Receita e fixa a Despesa do Município de Gavião – Estado da Bahia, para o exercício financeiro de 2016.”

A PREFEITA MUNICIPAL DE GAVIAO - ESTADO DA BAHIA, faço saber que a Câmara de Vereadores aprovou e eu sanciono a seguinte Lei:

CAPÍTULO I
DAS DISPOSIÇÕES GERAIS

Art. 1º - Esta Lei estima a receita e fixa a despesa do Município de Gavião para o exercício financeiro de 2016, compreendendo:

I - O Orçamento Fiscal, referente aos Poderes do Município de Gavião seus fundos, órgãos e entidades da Administração Direta e Indireta;

II - O Orçamento da Seguridade Social, abrangendo todas as Secretarias e Entidades da Administração Indireta, bem como os fundos e fundações instituídas e mantidas pelo Poder Público, cujas ações são relativas à saúde, previdência e assistência social.

CAPÍTULO II
DO ORÇAMENTO FISCAL E DA SEGURIDADE SOCIAL

Seção I
Da Estimativa da Receita e Fixação da Despesa

Art. 2º - A receita total é estimada, no mesmo valor da despesa total, em R\$ 19.600,000,00 (Dezenove mil e seiscentos reais).

Art. 3º - A receita decorrerá da arrecadação efetuada nos termos da legislação vigente e segundo as especificações constantes do Anexo desta Lei, observado o seguinte desdobramento:

	R\$ 1,00
ESPECIFICAÇÃO	
Receitas Correntes	20.504.730,84
Receita Tributária	424.232,52
Receita Patrimonial	10.380,19
Receita de Serviços	30.356,32
Transferências Correntes	19.457.088,16
Outras Receitas Correntes	582.673,65

Receitas de Capital	1.092.833,46
Operações de Crédito	205.333,62
Alienação de Bens	28.157,00
Transferências de Capital	859.342,84
CONTA REDUTORA DO FUNDEB	(1.997.564,30)

TOTAL	19.600.000,00
--------------	----------------------

Art. 4º - A despesa total, no mesmo valor da receita total, é fixada em R\$ 19.600,000,00 (Dezenove milhões e seiscentos mil reais), sendo:

I – no Orçamento Fiscal, em **R\$ 15.239.777,12 (Quinze milhões, duzentos e trinta e nove mil, setecentos e setenta e sete reais e doze centavos)**

II – no Orçamento da Seguridade Social, em **R\$ 4.360.222,88 (Quatro milhões, trezentos e sessenta mil, duzentos e vinte e dois reais e oitenta e oito centavos)**

Art. 5º - A despesa fixada, observada a consolidação e o detalhamento da programação constante dos Anexos desta Lei, apresenta, por Órgão, o seguinte desdobramento:

ESPECIFICAÇÃO	R\$ 1,00
TOTAL	
CAMARA MUNICIPAL	1.301.518,14
GABINETE DO PREFEITO	1.136.347,41
SECRETARIA DE ADMINISTRAÇÃO GERAL	1.286.942,46
SECRETARIA DE FINANÇAS	1.253.295,50
SECRETARIA DE INFRAESTRUTURA E SER URBANOS	1.753.235,90
SECRETARIA DE EDUCAÇÃO E CULTURA	4.064.142,91
ADMINISTRAÇÃO DO FUNDEB	3.939.177,86
SECRETARIA DE SAÚDE	53.950,79
FUNDO MUNICIPAL DE SAÚDE	2.115.042,14
ADMINISTRAÇÃO DE PROGRAMAS PAB/SUS	1.067.434,16
SECRETARIA DE ASSISTÊNCIA SOCIAL	229.975,89
FUNDO MUNICIPAL DE ASSIST SOCIAL	603.525,11
UNIDADE EXECUTORA DO FMAC	143.221,43
SECRETARIA DE DESENV ECONÓMICO E AMBIENTE	508.923,85
RESERVA DE CONTINGENCIA	143.266,45
TOTAL	19.600.000,00

Art. 6º - O total da Despesa fixada para atender a amortização da dívida pública foi de **R\$ 113.339,97 (Cento e treze mil, trezentos e trinta e nove reais e noventa e sete centavos)**, e será utilizada como fonte de Recursos Ordinários.

Art. 7º – De acordo com a Resolução Nº. 1268/08 do Tribunal de Contas dos Municípios do Estado da Bahia, como também atendendo ao Manual de Receitas Públicas do Tesouro Nacional na sua 4ª. Edição fica Instituída as seguintes fontes de Recursos, para o Orçamento do exercício de 2016;

- 00 - Recursos Ordinários;
- 01 - Receitas de Impostos e Transferências de Impostos – Educação – 25;
- 02 - Receitas de Impostos e Transferências de Impostos – Saúde – 15%;
- 03 - Contribuição p/ o Regime Próprio de Previdência Social – RPPS (patronal, servidores e compensação financeira);
- 04 - Contribuição ao Programa Ensino Fundamental – Salário Educação;
- 10 - FCBA - Fundo de Cultura do Estado da Bahia;
- 14 - Transferências de Recursos do Sistema Único de Saúde – SUS;
- 15 - Transferências de Recursos do Fundo Nacional de Desenvolvimento da Educação – FNDE;
- 16 - Contribuição de Intervenção do Domínio Econômico – CIDE;
- 18 - Transferências FUNDEB (aplicação na remuneração dos profissionais do Magistério em efetivo exercício na Educação Básica);
- 19 - Transferências FUNDEB (aplicação em outras despesas de Educação Básica);
- 20 - Recursos Próprios de Consórcio;
- 21 - Transferência de Consorciado – Contrato de Rateio;
- 22 - Transferências de Convênios – Educação;
- 23 - Transferências de Convênios – Saúde;
- 24 - Transferências de Convênios – Outros (não relacionados à educação/saúde);
- 28 - Fundo Estadual de Assistência Social – FEAS;
- 29 - Transferências de Recursos do Fundo Nacional de Assistência Social – FNAS;
- 30 - Transferências do Fundo de Investimento Econômico Social – FIES;
- 42 - Royalties/Fundo Especial do Petróleo/Compensação Financeira pela Exploração de Recursos Minerais;
- 50 - Receitas Próprias de Entidades de Administração Indireta;
- 90 - Operações de Crédito Internas;
- 91 - Operações de Crédito Externas;
- 92 - Alienação de Bens;
- 93 - Outras Receitas Não Primárias;
- 94 - Remuneração de Depósitos Bancários.

Seção II

Das Autorizações para Abertura de Créditos Suplementares e Contratação de Operações de Crédito

Art. 8º - Fica o Poder Executivo autorizado a:

- I – Realizar Operações de Créditos por Antecipação da receita até o limite de 10% (dez por cento) do total da Receita prevista nos termos da Lei em vigor;
- II – Abrir créditos suplementares com os recursos abaixo indicados:

- a) Decorrentes de superávit financeiro de acordo com o estabelecido no art. 43, § 1º, Inciso I e § 2º da Lei 4.320/64;
- b) Decorrentes do excesso de arrecadação conforme estabelecido no art. 43, § 1º, Inciso II e §§ 3º e 4º da Lei 4.320/64;

a) Decorrentes de anulação parcial ou total de dotações na forma definida no art. 43, § 1º, Inciso III da Lei 4.320/64, e com base no Art. 167, Inciso VI da Constituição Federal, Diretrizes Orçamentárias 2015, até o limite de 100% (Cem por Cento) das mesmas.

III – Abrir Créditos Suplementares até o limite consignado sob a denominação de Reserva de Contingência em conformidade com o disposto na Lei de Diretrizes Orçamentárias;

IV – Excluem-se do limite estabelecido no Inciso II os Créditos Suplementares do Poder Executivo que tiverem como fontes os recursos provenientes de Operações de Crédito, Transferências Voluntárias e Convênios a Fundo Perdidos e aqueles destinados ao reforço das dotações do grupo de Pessoal e Encargos Sociais.

Art. 9º - Esta Lei entrará em vigor a partir de 1º de janeiro de 2016.

Art. 10º - Revogam-se as disposições em contrário.

Gabinete da Prefeita Municipal de Gavião, em 07 de Dezembro de 2015.

Benvinda Oliveira da Silva
Prefeita Municipal


PREFEITURA MUNICIPAL DE GAVIÃO

RUA IRMA DULCE Nº 370 1º ANDAR

CENTRO

GAVIAO - BA

CNPJ: 13.233.036/0001-67

Orçamento 2016

RECEITA E DESPESA POR FONTE DE RECURSO

Valores expressos em R\$

Codigo	Nome	Receita	%	Despesa	%
00	RECURSOS ORDINÁRIOS	6.993.952,12	35,68 %	7.032.558,62	35,88 %
01	REC. IMP. TRANSF. IMP. ED. 25%	2.997.758,03	15,29 %	2.997.757,96	15,29 %
02	REC. IMP. TRANSF. IMP. - SAÚDE - 15%	1.927.130,16	9,83 %	1.927.130,14	9,83 %
03	CONT. P/REG. PRÓP. DE PREV. SOCIAL-RPPS	0,00	0,00 %	0,00	0,00 %
04	CONT. PROG. ENS. FUND. - S. EDUCAÇÃO	154.236,44	0,79 %	154.236,45	0,79 %
14	TRANSF. DE REC. DO SUS	978.318,14	4,99 %	978.318,17	4,99 %
15	T. RECURSOS DO FNDE	363.458,43	1,85 %	363.458,42	1,85 %
16	CONT. DE INT. DO DOM. ECON.-CIDE	44.644,32	0,23 %	44.644,32	0,23 %
18	T. FUNDEB (REM. DOS PROFISSIONAIS)	2.409.367,44	12,29 %	2.409.367,41	12,29 %
19	T. FUNDEB - OUTRAS DESP. ED. BÁSICA	1.657.667,42	8,46 %	1.657.667,42	8,46 %
22	T. CONVÊNIO - EDUCAÇÃO	230.886,97	1,18 %	230.886,97	1,18 %
23	T. CONVÊNIO - SAÚDE	249.399,88	1,27 %	267.383,51	1,36 %
24	T. DE CONV. - OUTROS (N RELAC. A ED. E SAUDE)	1.003.893,47	5,12 %	936.103,23	4,78 %
28	T. DE RECURSOS DO FEAS	182.322,23	0,93 %	193.522,44	0,99 %
29	T. DE RECURSOS DO FNAS	202.608,80	1,03 %	202.608,81	1,03 %
30	T. F. DE INVEST. ECON. SOCIAL-FIES	52.382,30	0,27 %	52.382,27	0,27 %
42	ROYALTIES/F. ESPECIAL DO PETR/COMP. FINANCEIRA	141.593,66	0,72 %	141.593,67	0,72 %
50	REC. PRÓPRIAS DE ENT. ADM. INDIRETA	0,00	0,00 %	0,00	0,00 %
80	Transferências de Impostos - Federal - FPM	0,00	0,00 %	0,00	0,00 %
81	Transferências de Impostos - Federal - ITR	0,00	0,00 %	0,00	0,00 %
82	Transferências de Impostos - Federal - ICMS Export	0,00	0,00 %	0,00	0,00 %
83	Transferências de Impostos - Estadual - IPI	0,00	0,00 %	0,00	0,00 %
84	Transferências de Impostos - Estadual - ICMS	0,00	0,00 %	0,00	0,00 %
85	Transferências de Impostos - Estadual - IPVA	0,00	0,00 %	0,00	0,00 %
86	Receitas de Impostos - Municipais	0,00	0,00 %	0,00	0,00 %
90	OPERAÇÕES DE CRÉDITO INTERNAS	0,00	0,00 %	0,00	0,00 %
91	OPERAÇÕES DE CRÉDITO EXTERNAS	0,00	0,00 %	0,00	0,00 %
92	ALIENAÇÃO DE BENS	0,00	0,00 %	0,00	0,00 %
93	OUTRAS REC. NÃO PRIMÁRIAS	0,00	0,00 %	0,00	0,00 %
94	REM. DE DEP. BANCÁRIOS	10.380,19	0,05 %	10.380,19	0,05 %
Totais		19.600.000,00	100,00 %	19.600.000,00	100,00 %



PREFEITURA MUNICIPAL DE GAVIÃO

RUA IRMA DULCE Nº 370 1º ANDAR
CENTRO
GAVIAO - BA
CNPJ: 13.233.036/0001-67

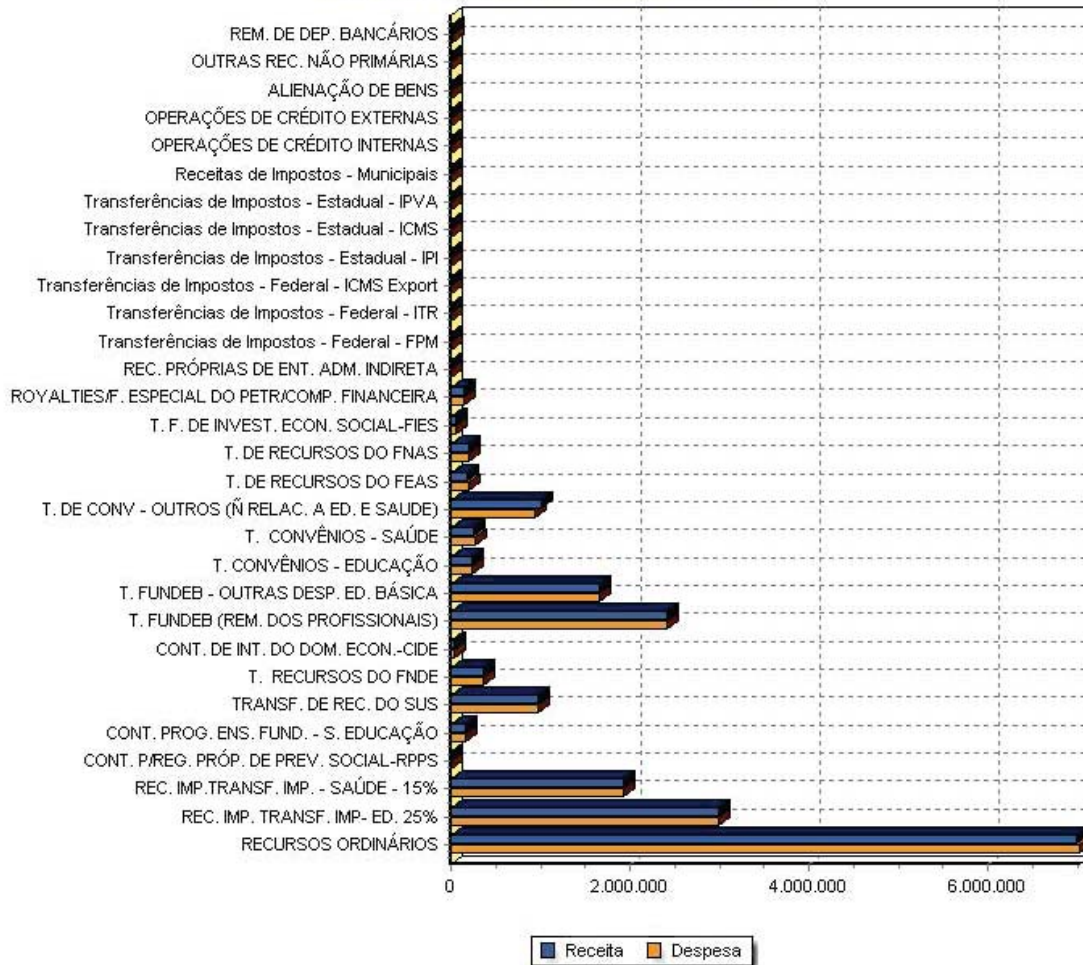
Orçamento 2016

RECEITA E DESPESA POR FONTE DE RECURSO

Codigo Nome Receita % Despesa %

Valores expressos em R\$

Despesa e Receita por Fonte de Recurso



CERTIFICAÇÃO DIGITAL SOBRE O CÓDIGO DE CONTROLE: QW+JGFR245HBGCCVMWY21061126

Este documento foi assinado digitalmente por certificação ICP-BRASIL / Versão eletrônica disponível pelo portal www.indap.org.br


PREFEITURA MUNICIPAL DE GAVIÃO

RUA IRMA DULCE Nº 370 1º ANDAR

CENTRO

GAVIAO - BA

CNPJ: 13.233.036/0001-67

Anexo I, da Lei Nº 4.320/64 - Orçamento 2016
Demonstrativo de Receita e Despesa Segundo as Categorias Econômicas

Receita		Despesa	
RECEITAS CORRENTES	20.504.730,84	DESPESAS CORRENTES	16.921.870,80
RECEITA TRIBUTARIA	424.232,52	PESSOAL E ENCARGOS SOCIAIS	8.669.271,92
Receita de Contribuições	0,00	JUROS E ENCARGOS DA DIVIDA	5.395,08
RECEITA PATRIMONIAL	10.380,19	OUTRAS DESPESAS CORRENTES	8.247.203,80
RECEITA DE SERVIÇOS	30.356,32		
TRANSFERENCIAS CORRENTES	19.457.088,16		
OUTRAS RECEITAS CORRENTES	582.673,65		
Sub-total R\$:	20.504.730,84	Sub-total R\$:	16.921.870,80
RECEITAS DE CAPITAL	1.092.833,46	DESPESAS DE CAPITAL	2.534.862,75
OPERACOES DE CREDITO	205.333,62	INVESTIMENTOS	2.376.563,76
ALIENAÇÃO DE BENS	28.157,00	INVERSOES FINANCEIRAS	44.959,02
TRANSFERENCIAS DE CAPITAL	859.342,84	AMORTIZACAO DA DIVIDA	113.339,97
Sub-total R\$:	1.092.833,46	Sub-total R\$:	2.534.862,75
Deduções de Receita Corrente	-1.997.564,30	RESERVA DE CONTINGENCIA	143.266,45
Sub-total R\$:	-1.997.564,30	Sub-total R\$:	143.266,45
Total R\$:	19.600.000,00	Total R\$:	19.600.000,00


PREFEITURA MUNICIPAL DE GAVIÃO

RUA IRMA DULCE Nº 370 1º ANDAR
 CENTRO
 GAVIAO - BA
 CNPJ: 13.233.036/0001-67

Anexo I - Orçamento 2016
Resumo Geral da Receita

Valores expressos em R\$

Código	Especificação	Rubrica	Fonte	Categoria Econômica
1.0.0.0.00.00.00	RECEITAS CORRENTES			20.504.730,84
1.1.0.0.00.00.00	RECEITA TRIBUTARIA		424.232,52	
1.1.1.0.00.00.00	IMPOSTOS		413.832,60	
1.1.1.2.00.00.00	IMPOSTOS SOBRE O PATRIMONIO E RENDA	269.101,06		
1.1.1.2.02.00.00	IMPOSTO SOBRE A PROPRIEDADE PREDIAL E TERRITORIAL	18.896,83		
1.1.1.2.04.00.00	IMP S/RENDA E PROV. Q. NATUREZA	236.788,46		
1.1.1.2.04.01.00	IMPOSTO DE RENDA RETIDO NAS FONTES SOBRE OS RENDIM	196.242,62		
1.1.1.2.04.02.00	IMPOSTO DE RENDA RETIDO NAS FONTES SOBRE OUTROSRE	40.545,84		
1.1.1.2.08.00.00	IMPOSTO SOBRE TRANSMISSÃO INTER VIVOS DE BENS IMÓV	13.415,77		
1.1.1.3.00.00.00	IMP S/PRODUCAO E A CIRCULACAO	144.731,54		
1.1.1.3.05.00.00	ISS - IMP S/SERV QUALQUER NATUREZA	144.731,54		
1.1.2.0.00.00.00	TAXAS		10.399,92	
1.1.2.1.00.00.00	TAXAS P/EXERC. DO PODER DE POLICIA	10.399,92		
1.1.2.1.17.00.00	TX FISCALIZACAO VIG.SANITARIA	3.064,41		
1.1.2.1.25.00.00	TAXA DE LICENÇA PARA FUNCIONAMENTO DE ESTABELECIME	4.060,70		
1.1.2.1.99.00.00	OUTRAS TAXAS PELO EXERCÍCIO DO PODER DE POLÍCIA	3.274,81		
1.3.0.0.00.00.00	RECEITA PATRIMONIAL		10.380,19	
1.3.2.0.00.00.00	RECEITAS DE VALORES MOBILIÁRIOS		10.380,19	
1.3.2.5.00.00.00	REMUNERAÇÃO DE DEPÓSITOS BANCÁRIOS	10.380,19		
1.3.2.5.01.00.00	RECEITA DE REMUNERAÇÃO DE DEPÓSITOS VINCULADOS	6.646,80		
1.3.2.5.02.00.00	RECEITA DE REMUNERAÇÃO DE DEPÓSITOS NÃO VINCULADOS	3.733,39		
1.6.0.0.00.00.00	RECEITA DE SERVIÇOS		30.356,32	
1.6.0.0.05.00.00	SERVICOS DE SAUDE	12.505,80		
1.6.0.0.05.01.00	SERVICOS HOSPITALARES	12.505,80		
1.6.0.0.13.00.00	SERVICOS DE VENDA DE EDITAIS	17.850,52		
1.6.0.0.13.01.00	SERVICOS DE INSCRIÇÃO EM CONCURSOS PÚBLICOS	13.406,78		
1.6.0.0.13.02.00	SERVICOS DE VENDA DE EDITAIS	4.443,74		
1.7.0.0.00.00.00	TRANSFERENCIAS CORRENTES		19.457.088,16	
1.7.2.0.00.00.00	TRANSFERENCIAS INTERGOVERNAMENTAIS		18.832.250,68	
1.7.2.1.00.00.00	TRANSFERENCIAS DA UNIAO	12.490.684,30		
1.7.2.1.01.00.00	PARTICIPACAO NA RECEITA DA UNIAO	10.710.589,34		
1.7.2.1.01.02.00	COTA-PARTE DO FUNDO DE PARTICIPAÇÃO DOS MUNICÍPIOS	10.706.278,67		
1.7.2.1.01.05.00	COTA-PARTE DO IMPOSTO SOBRE A PROPRIEDADE TERRITOR	4.310,67		
1.7.2.1.09.00.00	OUTRAS TRANSFERENCIAS DA UNIAO	8.563,11		
1.7.2.1.09.08.00	SNA - SIMPLES NACIONAL	8.563,11		
1.7.2.1.22.00.00	TRANSF.COMP.FINANÇEIRA PELA EXPLORAÇÃO DE REC NATU	141.593,66		
1.7.2.1.22.03.00	COTA-PARTE ROYAL TIES - COMPENSAÇÃO FINANCEIRA PELA	20.110,16		
1.7.2.1.22.07.00	COTA PARTE FUNDO ESP.PETROLEO-FEP	121.483,50		

Página 1 de 4

CERTIFICAÇÃO DIGITAL SOBRE O CÓDIGO DE CONTROLE: QW+JGFR245HBGC VMMWY21061126

Este documento foi assinado digitalmente por certificação ICP-BRASIL / Versão eletrônica disponível pelo portal www.indap.org.br

Código	Especificação	Rubrica	Fonte	Categoria Econômica
1.7.2.1.33.00.00	TRANSFERENCIA DE RECURSOS DO SUS	860.104,91		
1.7.2.1.33.01.00	PROGRAMA SAÚDE DA FAMÍLIA - PSF	151.630,25		
1.7.2.1.33.02.00	PACS - PROG. AGENTES COMUNIT. DE SAÚDE	318.549,26		
1.7.2.1.33.03.00	PISO DE ATENÇÃO BÁSICA - FIXO E VARIÁVEL - PAB	308.439,92		
1.7.2.1.33.04.00	TE TO FINANCEIRO DE EPIDEMIOLOGIA E CONTROLE DE DOE	18.731,18		
1.7.2.1.33.05.00	AÇÕES BÁSICAS VIGILÂNCIA SANITÁRIA	43.014,01		
1.7.2.1.33.10.00	CAMPANHA DE VACINAÇÃO POLIOMIELÍTICA	2.050,13		
1.7.2.1.33.11.00	CAMPANHA DE VACINAÇÃO IDOSO	1.915,26		
1.7.2.1.33.12.00	CAMPANHA DE VACINAÇÃO ANTI-RÁBICA	15.774,90		
1.7.2.1.34.00.00	PETI-PROGRAMA DE ERRADICAÇÃO DO TRABALHO INFANTIL	202.608,80		
1.7.2.1.34.01.00	TRANSFERENCIA DE RECURSOS DO FNAS	202.608,80		
1.7.2.1.35.00.00	TRANSFERENCIAS DE RECURSOS DO FNDE	517.694,87		
1.7.2.1.35.01.00	TRANSFERÊNCIAS DO SALÁRIO EDUCAÇÃO	154.236,44		
1.7.2.1.35.03.00	TRANSF. DIRETAS DO FNDE REF. AO PROG. NAC. DE ALIM	74.296,72		
1.7.2.1.35.05.00	PROGRAMA TRANSPORTE ESCOLAR - PNATE	156.518,45		
1.7.2.1.35.07.00	PROG. NAC. DE ALIMENTAÇÃO ESCOLAR - PRÉ ESCOLA - P	132.643,26		
1.7.2.1.36.00.00	ICMS-EXP - TRANSFERÊNCIA FINANCEIRA - LC 87/96	26.254,64		
1.7.2.1.99.00.00	CEX - AUXÍLIO FINANCEIRO PRA FORMENTO EXPORTAÇÕES	23.274,97		
1.7.22.00.00.00	TRANSFERENCIAS DOS ESTADOS	2.248.601,86		
1.7.22.01.00.00	PARTICIPACAO NA RECEITA DOS ESTADOS	2.078.006,33		
1.7.22.01.01.00	COTA-PARTE DO ICMS	1.709.199,51		
1.7.22.01.02.00	COTA-PARTE DO IPVA	80.456,15		
1.7.22.01.04.00	COTA-PARTE DO IPI SOBRE EXPORTACAO	61.384,12		
1.7.22.01.13.00	COTA PARTE INTERV. DOMINIO - CIDE	44.644,32		
1.7.22.01.34.00	TRANSFERENCIA DE RECURSOS FEAS	182.322,23		
1.7.22.33.01.00	PROGRAMA DE SAÚDE DA FAMÍLIA - PSF	34.474,58		
1.7.22.33.02.00	RECEITA SIA - NORMAL	5.975,96		
1.7.22.33.15.00	RECEITA DE FATURAMENTO HOSPITALAR	77.762,69		
1.7.22.99.00.00	FUNDO DE INVESTIMENTO ECONÔMICO E SOCIAL - FIES	52.382,30		
1.7.24.00.00.00	TRANSFERENCIAS MULTIGOVERNAMENTAIS	4.092.964,52		
1.7.24.01.00.00	TRANSF. RECURSOS DO FUNDEB	2.833.266,43		
1.7.24.02.00.00	TRANSF. COMPLEMENTACAO FUNDEB	1.233.768,43		
1.7.24.99.00.00	FCBA - FUNDO DE CULTURA DA BAHIA	25.929,66		
1.7.60.00.00.00	TRANSFERENCIA DE CONVENIO		624.837,48	
1.7.61.00.00.00	TRANSFERENCIAS DE CONVENIOS DA UNIÃO	85.494,37		
1.7.61.03.00.00	TRANSFERÊNCIAS DE CONVÊNIOS - OUTROS	85.494,37		
1.7.62.00.00.00	TRANSF. DE CONVÊNIOS DO ESTADO	539.343,11		
1.7.62.01.00.00	TRANSFERÊNCIAS DE CONVÊNIOS - EDUCAÇÃO	153.603,42		

Código	Especificação	Rubrica	Fonte	Categoria Econômica
1.7.6.2.02.00.00	TRANSFERÊNCIAS DE CONVÊNIOS - SAÚDE	249.399,88		
1.7.6.2.03.00.00	TRANSFERÊNCIAS DE CONVÊNIOS - OUTROS	136.339,81		
1.9.0.0.00.00.00	OUTRAS RECEITAS CORRENTES		582.673,65	
1.9.1.0.00.00.00	MULTAS E JUROS DE MORA		40.744,95	
1.9.1.1.00.00.00	MULTAS E JUROS DE MORA DOS TRIBUTOS	5.267,38		
1.9.1.1.38.00.00	MULTAS E JUROS DE MORA DO IMPOSTO SOBRE IPTU	2.489,83		
1.9.1.1.40.00.00	MULTAS E JUROS DE MORA DO IMPOSTO SOBRE QUALQUER N	957,62		
1.9.1.1.99.00.00	MULTA JUROS MORA OUT. TRIBUTOS	1.819,93		
1.9.1.1.99.01.00	MULTAS E JUROS DE MORA DE OUTROS TRIBUTOS	1.819,93		
1.9.1.3.00.00.00	MULTAS E JUROS MORA DIV ATIVA TRIB.	35.477,57		
1.9.1.3.11.00.00	MULTAS E JUROS DE MORA DA DÍVIDA ATIVA DO IPTU	19.161,42		
1.9.1.3.99.00.00	M J M DIV. ATIVA DE OUTROS TRIBUTOS	16.316,15		
1.9.1.3.99.01.00	MULTAS E JUROS DE MORA DÍV. ATIVA OUTROS TRIBUTOS	16.316,15		
1.9.2.0.00.00.00	INDENIZACOES E RESTITUICOES		81.914,46	
1.9.2.2.00.00.00	RESTITUICOES	81.914,46		
1.9.2.2.99.00.00	OUTRAS RESTITUICOES	81.914,46		
1.9.3.0.00.00.00	RECEITA DA DÍVIDA ATIVA		135.176,62	
1.9.3.1.00.00.00	RECEITA DA DÍVIDA ATIVA TRIBUTARIA	123.686,00		
1.9.3.1.11.00.00	RECEITA DA DÍVIDA ATIVA DO IPTU	120.391,76		
1.9.3.1.99.00.00	RECEITA DIV.ATIVA OUT. TRIBUTOS	3.294,24		
1.9.3.1.99.01.00	DÍVIDA ATIVA DE OUTROS TRIBUTOS	3.294,24		
1.9.3.2.00.00.00	REC DA DÍVIDA ATIVA NAO TRIBUTARIA	11.490,62		
1.9.3.2.99.00.00	REC DIV AT N/TRIBUT OUTRAS ORIGENS	11.490,62		
1.9.3.2.99.09.00	OUTRAS RECEITAS DIV. ATIVA NÃO TRIBUTÁRIA	11.490,62		
1.9.9.0.00.00.00	RECEITAS DIVERSAS		324.837,62	
1.9.9.0.99.00.00	OUTRAS RECEITAS	324.837,62		
2.0.0.0.00.00.00	RECEITAS DE CAPITAL			1.092.833,46
2.1.0.0.00.00.00	OPERACOES DE CREDITO		205.333,62	
2.1.1.0.00.00.00	OPERACOES DE CREDITO INTERNAS		205.333,62	
2.2.0.0.00.00.00	ALIENAÇÃO DE BENS		28.157,00	
2.2.1.0.00.00.00	ALIENACAO DE BENS MOVEIS		19.165,19	
2.2.2.0.00.00.00	ALIENAÇÕES DE BENS IMOVEIS		8.991,81	
2.4.0.0.00.00.00	TRANSFERENCIAS DE CAPITAL		859.342,84	
2.4.7.0.00.00.00	TRANSFERENCIAS DE CONVENIOS		859.342,84	
2.4.7.1.00.00.00	TRANSF. CONVENIO UNIAO ENTIDADES	119.639,73		
2.4.7.1.03.00.00	TRANSFERÊNCIAS DE CONVÊNIOS - OUTROS	119.639,73		
2.4.7.2.00.00.00	TRANSF. CONVENIO EST. DF ENTIDADES	739.703,11		
2.4.7.2.01.00.00	TRANSFERÊNCIAS DE CONVÊNIOS - EDUCAÇÃO	77.283,55		

CERTIFICAÇÃO DIGITAL SOBRE O CÓDIGO DE CONTROLE: QW+JGFR245HBGC VMMWY21061126

Este documento foi assinado digitalmente por certificação ICP-BRASIL / Versão eletrônica disponível pelo portal www.indap.org.br

Código	Especificação	Rubrica	Fonte	Categoria Econômica
2.4.7.2.03.00.00	TRANSFERÊNCIAS DE CONVÊNIOS - OUTROS	662.419,56		
9.0.0.0.00.00.00	Deduções de Receita Corrente			-1.997.564,30
9.7.2.1.01.00.00	DEDUÇÃO DE RECEITA PARA FORMAÇÃO DO FUNDEB - FPM	-1.562.989,48		
9.7.2.1.01.01.00	DEDUÇÃO DE RECEITA PARA FORMAÇÃO DO FUNDEB - FPM	-1.562.128,06		
9.7.2.1.01.05.00	DEDUÇÃO DA RECEITA PARA FORMAÇÃO DO FUNDEB - ITR	-861,42		
9.7.2.1.36.00.00	DEDUÇÃO DE REC. P/ FORM. FUNDEB - ICMS EXPORTAÇÃO	-2.589,64		
9.7.2.2.01.00.00	DEDUÇÃO DA RECEITA PARA FORMAÇÃO FUNDEB - ICMS EST	-431.985,18		
9.7.2.2.01.01.00	DEDUÇÃO DA RECEITA PARA FORMAÇÃO FUNDEB - ICMS EST	-430.140,06		
9.7.2.2.01.02.00	DEDUÇÃO DA RECEITA PARA FORMAÇÃO DO FUNDEB - IPVA	-1.845,12		
Total:				19.600.000,00


PREFEITURA MUNICIPAL DE GAVIÃO

 RUA IRMA DULCE Nº 370 1º ANDAR
 CENTRO
 GAVIAO - BA
 C.N.P.J.: 13.233.036/0001-67

Orçamento 2016

Demonstrativo da Receita Segundo sua Natureza e Fonte de Recurso

Valores expressos em R\$ (1.00)

Desdobramento	Fontes	Categoria Econômica	Conta	Fonte de Recurso
		20.504.730,84	1.0.0.0.00.00.00	RECEITAS CORRENTES
		424.232,52	1.1.0.0.00.00.00	RECEITA TRIBUTARIA
	413.832,60		1.1.1.0.00.00.00	IMPOSTOS
269.101,06			1.1.1.2.00.00.00	IMPOSTOS SOBRE O PATRIMONIO E RENDA
18.896,83			1.1.1.2.02.00.00	IMPOSTO SOBRE A PROPRIEDADE PREDIAL E TERRITORIAL
18.896,83			1.1.1.2.02.00.00	00 IMPOSTO SOBRE A PROPRIEDADE PREDIAL E
236.788,46			1.1.1.2.04.00.00	IMP S/RENDA E PROV. Q. NATUREZA
196.242,62			1.1.1.2.04.01.00	IMPOSTO DE RENDA RETIDO NAS FONTES SOBRE OS RENDIM
196.242,62			1.1.1.2.04.01.00	00 IMPOSTO DE RENDA RETIDO NAS FONTES SOBRE
40.545,84			1.1.1.2.04.02.00	IMPOSTO DE RENDA RETIDO NAS FONTES SOBRE OUTROS RE
40.545,84			1.1.1.2.04.02.00	00 IMPOSTO DE RENDA RETIDO NAS FONTES SOBRE
13.415,77			1.1.1.2.08.00.00	IMPOSTO SOBRE TRANSMISSÃO INTER VIVOS DE BENS IMÓV
13.415,77			1.1.1.2.08.00.00	00 IMPOSTO SOBRE TRANSMISSÃO INTER VIVOS DE
144.731,54			1.1.1.3.00.00.00	IMP S/PRODUCAO E A CIRCULACAO
144.731,54			1.1.1.3.05.00.00	ISS - IMP S/SERV QUALQUER NATUREZA
144.731,54			1.1.1.3.05.00.00	00 ISS - IMP S/SERV QUALQUER NATUREZA
	10.399,92		1.1.2.0.00.00.00	TAXAS
10.399,92			1.1.2.1.00.00.00	TAXAS P/EXERC. DO PODER DE POLICIA
3.064,41			1.1.2.1.17.00.00	TX FISCALIZACAO VIG.SANITARIA
3.064,41			1.1.2.1.17.00.00	00 TX FISCALIZACAO VIG.SANITARIA
4.060,70			1.1.2.1.25.00.00	TAXA DE LICENÇA PARA FUNCIONAMENTO DE ESTABELECIME
4.060,70			1.1.2.1.25.00.00	00 TAXA DE LICENÇA PARA FUNCIONAMENTO DE
3.274,81			1.1.2.1.99.00.00	OUTRAS TAXAS PELO EXERCÍCIO DO PODER DE POLÍCIA
3.274,81			1.1.2.1.99.00.00	00 OUTRAS TAXAS PELO EXERCÍCIO DO PODER DE
		10.380,19	1.3.0.0.00.00.00	RECEITA PATRIMONIAL
	10.380,19		1.3.2.0.00.00.00	RECEITAS DE VALORES MOBILIÁRIOS
10.380,19			1.3.2.5.00.00.00	REMUNERAÇÃO DE DEPÓSITOS BANCÁRIOS
6.646,80			1.3.2.5.01.00.00	RECEITA DE REMUNERAÇÃO DE DEPÓSITOS VINCULADOS

Página 1 de 7

Desdobramento	Fontes	Categoria Econômica	Conta	Fonte de Recurso
6.646,80			1.3.2.5.01.00.00	94 RECEITA DE REMUNERAÇÃO DE DEPÓSITOS
3.733,39			1.3.2.5.02.00.00	RECEITA DE REMUNERAÇÃO DE DEPÓSITOS NÃO VINCULADOS
3.733,39			1.3.2.5.02.00.00	94 RECEITA DE REMUNERAÇÃO DE DEPÓSITOS NÃO
		30.356,32	1.6.0.0.00.00.00	RECEITA DE SERVIÇOS
12.505,80			1.6.0.0.05.00.00	SERVICOS DE SAUDE
12.505,80			1.6.0.0.05.01.00	SERVICOS HOSPITALARES
12.505,80			1.6.0.0.05.01.00	00 SERVIÇOS HOSPITALARES
17.850,52			1.6.0.0.13.00.00	SERVIÇOS DE VENDA DE EDITAIS
13.406,78			1.6.0.0.13.01.00	SERVIÇOS DE INSCRIÇÃO EM CONCURSOS PÚBLICOS
13.406,78			1.6.0.0.13.01.00	00 SERVIÇOS DE INSCRIÇÃO EM CONCURSOS
4.443,74			1.6.0.0.13.02.00	SERVIÇOS DE VENDA DE EDITAIS
4.443,74			1.6.0.0.13.02.00	00 SERVIÇOS DE VENDA DE EDITAIS
		19.457.088,16	1.7.0.0.00.00.00	TRANSFERENCIAS CORRENTES
	18.832.250,68		1.7.2.0.00.00.00	TRANSFERENCIAS INTERGOVERNAMENTAIS
12.490.684,30			1.7.2.1.00.00.00	TRANSFERENCIAS DA UNIAO
10.710.589,34			1.7.2.1.01.00.00	PARTICIPACAO NA RECEITA DA UNIAO
10.706.278,67			1.7.2.1.01.02.00	COTA-PARTE DO FUNDO DE PARTICIPAÇÃO DOS MUNICÍPIOS
5.781.390,48			1.7.2.1.01.02.00	00 COTA-PARTE DO FUNDO DE PARTICIPAÇÃO DOS
2.997.758,03			1.7.2.1.01.02.00	01 COTA-PARTE DO FUNDO DE PARTICIPAÇÃO DOS
1.927.130,16			1.7.2.1.01.02.00	02 COTA-PARTE DO FUNDO DE PARTICIPAÇÃO DOS
4.310,67			1.7.2.1.01.05.00	COTA-PARTE DO IMPOSTO SOBRE A PROPRIEDADE TERRITOR
4.310,67			1.7.2.1.01.05.00	00 COTA-PARTE DO IMPOSTO SOBRE A PROPRIEDADE
8.563,11			1.7.2.1.09.00.00	OUTRAS TRANSFERENCIAS DA UNIAO
8.563,11			1.7.2.1.09.08.00	SNA - SIMPLES NACIONAL
8.563,11			1.7.2.1.09.08.00	00 SNA - SIMPLES NACIONAL
141.593,66			1.7.2.1.22.00.00	TRANSF.COMP.FINANCEIRA PELA EXPLORAÇÃO DE REC NATU
20.110,16			1.7.2.1.22.03.00	COTA-PARTE ROYALTIES - COMPENSAÇÃO FINANCEIRA PELA
20.110,16			1.7.2.1.22.03.00	42 COTA-PARTE ROYALTIES - COMPENSAÇÃO

Desdobramento	Fontes	Categoria Econômica	Conta	Fonte de Recurso
121.483,50			1.7.2.1.22.07.00	COTA PARTE FUNDO ESP.PETROLEO-FEP
121.483,50			1.7.2.1.22.07.00	42 COTA PARTE FUNDO ESP.PETROLEO-FEP
860.104,91			1.7.2.1.33.00.00	TRANSFERENCIA DE RECURSOS DO SUS
151.630,25			1.7.2.1.33.01.00	PROGRAMA SAÚDE DA FAMÍLIA - PSF
151.630,25			1.7.2.1.33.01.00	14 PROGRAMA SAÚDE DA FAMÍLIA - PSF
318.549,26			1.7.2.1.33.02.00	PACS - PROG. AGENTES COMUNIT. DE SAÚDE
318.549,26			1.7.2.1.33.02.00	14 PACS - PROG. AGENTES COMUNIT. DE SAÚDE
308.439,92			1.7.2.1.33.03.00	PISO DE ATENÇÃO BÁSICA - FIXO E VARIÁVEL - PAB
308.439,92			1.7.2.1.33.03.00	14 PISO DE ATENÇÃO BÁSICA - FIXO E VARIÁVEL - PAB
18.731,18			1.7.2.1.33.04.00	TETO FINANCEIRO DE EPIDEMIOLOGIA E CONTROLE DE DOE
18.731,18			1.7.2.1.33.04.00	14 TETO FINANCEIRO DE EPIDEMIOLOGIA E CONTROLE
43.014,01			1.7.2.1.33.05.00	AÇÕES BÁSICAS VIGILÂNCIA SANITÁRIA
43.014,01			1.7.2.1.33.05.00	14 AÇÕES BÁSICAS VIGILÂNCIA SANITÁRIA
2.050,13			1.7.2.1.33.10.00	CAMPANHA DE VACINAÇÃO POLIOMIELÍTICA
2.050,13			1.7.2.1.33.10.00	14 CAMPANHA DE VACINAÇÃO POLIOMIELÍTICA
1.915,26			1.7.2.1.33.11.00	CAMPANHA DE VACINAÇÃO IDOSO
1.915,26			1.7.2.1.33.11.00	14 CAMPANHA DE VACINAÇÃO IDOSO
15.774,90			1.7.2.1.33.12.00	CAMPANHA DE VACINAÇÃO ANTI-RÁBICA
15.774,90			1.7.2.1.33.12.00	14 CAMPANHA DE VACINAÇÃO ANTI-RÁBICA
202.608,80			1.7.2.1.34.00.00	PETI-PROGRAMA DE ERRADICAÇÃO DO TRABALHO INFANTIL
202.608,80			1.7.2.1.34.01.00	TRANSFERENCIA DE RECURSOS DO FNAS
202.608,80			1.7.2.1.34.01.00	29 TRANSFERENCIA DE RECURSOS DO FNAS
517.694,87			1.7.2.1.35.00.00	TRANSFERENCIAS DE RECURSOS DO FNDE
154.236,44			1.7.2.1.35.01.00	TRANSFERÊNCIAS DO SALÁRIO EDUCAÇÃO
154.236,44			1.7.2.1.35.01.00	04 TRANSFERÊNCIAS DO SALÁRIO EDUCAÇÃO
74.296,72			1.7.2.1.35.03.00	TRANSF. DIRETAS DO FNDE REF. AO PROG. NAC. DE ALIM
74.296,72			1.7.2.1.35.03.00	15 TRANSF. DIRETAS DO FNDE REF. AO PROG. NAC. DE
156.518,45			1.7.2.1.35.05.00	PROGRAMA TRANSPORTE ESCOLAR - PNATE
156.518,45			1.7.2.1.35.05.00	15 PROGRAMA TRANSPORTE ESCOLAR - PNATE

Desdobramento	Fontes	Categoria Econômica	Conta	Fonte de Recurso
132.643,26			1.7.2.1.35.07.00	PROG. NAC. DE ALIMENTAÇÃO ESCOLAR - PRÉ ESCOLA - P
132.643,26			1.7.2.1.35.07.00	15 PROG. NAC. DE ALIMENTAÇÃO ESCOLAR - PRÉ
26.254,64			1.7.2.1.36.00.00	ICMS-EXP - TRANSFERÊNCIA FINANCEIRA - LC 87/96
26.254,64			1.7.2.1.36.00.00	00 ICMS-EXP - TRANSFERÊNCIA FINANCEIRA - LC 87/96
23.274,97			1.7.2.1.99.00.00	CEX - AUXÍLIO FINANCEIRO PRA FORMENTO EXPORTAÇÕES
23.274,97			1.7.2.1.99.00.00	00 CEX - AUXÍLIO FINANCEIRO PRA FORMENTO
2.248.601,86			1.7.2.2.00.00.00	TRANSFERENCIAS DOS ESTADOS
2.078.006,33			1.7.2.2.01.00.00	PARTICIPACAO NA RECEITA DOS ESTADOS
1.709.199,51			1.7.2.2.01.01.00	COTA-PARTE DO ICMS
1.709.199,51			1.7.2.2.01.01.00	00 COTA-PARTE DO ICMS
80.456,15			1.7.2.2.01.02.00	COTA-PARTE DO IPVA
80.456,15			1.7.2.2.01.02.00	00 COTA-PARTE DO IPVA
61.384,12			1.7.2.2.01.04.00	COTA-PARTE DO IPI SOBRE EXPORTACAO
61.384,12			1.7.2.2.01.04.00	00 COTA-PARTE DO IPI SOBRE EXPORTACAO
44.644,32			1.7.2.2.01.13.00	COTA PARTE INTERV. DOMINIO - CIDE
44.644,32			1.7.2.2.01.13.00	16 COTA PARTE INTERV. DOMINIO - CIDE
182.322,23			1.7.2.2.01.34.00	TRANSFERENCIA DE RECURSOS FEAS.
182.322,23			1.7.2.2.01.34.00	28 TRANSFERENCIA DE RECURSOS FEAS.
34.474,58			1.7.2.2.33.01.00	PROGRAMA DE SAÚDE DA FAMÍLIA - PSF
34.474,58			1.7.2.2.33.01.00	14 PROGRAMA DE SAÚDE DA FAMÍLIA - PSF
5.975,96			1.7.2.2.33.02.00	RECEITA SIA - NORMAL
5.975,96			1.7.2.2.33.02.00	14 RECEITA SIA - NORMAL
77.762,69			1.7.2.2.33.15.00	RECEITA DE FATURAMENTO HOSPITALAR
77.762,69			1.7.2.2.33.15.00	14 RECEITA DE FATURAMENTO HOSPITALAR
52.382,30			1.7.2.2.99.00.00	FUNDO DE INVESTIMENTO ECONÔMICO E SOCIAL - FIES
52.382,30			1.7.2.2.99.00.00	30 FUNDO DE INVESTIMENTO ECONÔMICO E SOCIAL -
4.092.964,52			1.7.2.4.00.00.00	TRANSFERENCIAS MULTIGOVERNAMENTAIS
2.833.266,43			1.7.2.4.01.00.00	TRANSF. RECURSOS DO FUNDEB

Desdobramento	Fontes	Categoria Econômica	Conta	Fonte de Recurso
1.928.321,13			1.7.2.4.01.00.00	18 TRANSF. RECURSOS DO FUNDEB
904.945,30			1.7.2.4.01.00.00	19 TRANSF. RECURSOS DO FUNDEB
1.233.768,43			1.7.2.4.02.00.00	TRANSF. COMPLEMENTAÇÃO FUNDEB
481.046,31			1.7.2.4.02.00.00	18 TRANSF. COMPLEMENTAÇÃO FUNDEB
752.722,12			1.7.2.4.02.00.00	19 TRANSF. COMPLEMENTAÇÃO FUNDEB
25.929,66			1.7.2.4.99.00.00	FCBA - FUNDO DE CULTURA DA BAHIA
25.929,66			1.7.2.4.99.00.00	00 FCBA - FUNDO DE CULTURA DA BAHIA
	624.837,48		1.7.6.0.00.00.00	TRANSFERÊNCIA DE CONVÊNIO
85.494,37			1.7.6.1.00.00.00	TRANSFERÊNCIAS DE CONVÊNIO DA UNIÃO
85.494,37			1.7.6.1.03.00.00	TRANSFERÊNCIAS DE CONVÊNIO - OUTROS
85.494,37			1.7.6.1.03.00.00	24 TRANSFERÊNCIAS DE CONVÊNIO - OUTROS
539.343,11			1.7.6.2.00.00.00	TRANSF. DE CONVÊNIO DO ESTADO
153.603,42			1.7.6.2.01.00.00	TRANSFERÊNCIAS DE CONVÊNIO - EDUCAÇÃO
153.603,42			1.7.6.2.01.00.00	22 TRANSFERÊNCIAS DE CONVÊNIO - EDUCAÇÃO
249.399,88			1.7.6.2.02.00.00	TRANSFERÊNCIAS DE CONVÊNIO - SAÚDE
249.399,88			1.7.6.2.02.00.00	23 TRANSFERÊNCIAS DE CONVÊNIO - SAÚDE
136.339,81			1.7.6.2.03.00.00	TRANSFERÊNCIAS DE CONVÊNIO - OUTROS
136.339,81			1.7.6.2.03.00.00	24 TRANSFERÊNCIAS DE CONVÊNIO - OUTROS
		582.673,65	1.9.0.0.00.00.00	OUTRAS RECEITAS CORRENTES
	40.744,95		1.9.1.0.00.00.00	MULTAS E JUROS DE MORA
5.267,38			1.9.1.1.00.00.00	MULTAS E JUROS DE MORA DOS TRIBUTOS
2.489,83			1.9.1.1.38.00.00	MULTAS E JUROS DE MORA DO IMPOSTO SOBRE IPTU
2.489,83			1.9.1.1.38.00.00	00 MULTAS E JUROS DE MORA DO IMPOSTO SOBRE
957,62			1.9.1.1.40.00.00	MULTAS E JUROS DE MORA DO IMPOSTO SOBRE QUALQUER N
957,62			1.9.1.1.40.00.00	00 MULTAS E JUROS DE MORA DO IMPOSTO SOBRE
1.819,93			1.9.1.1.99.00.00	MULTA JUROS MORA OUT. TRIBUTOS
1.819,93			1.9.1.1.99.01.00	MULTAS E JUROS DE MORA DE OUTROS TRIBUTOS
1.819,93			1.9.1.1.99.01.00	00 MULTAS E JUROS DE MORA DE OUTROS TRIBUTOS
35.477,57			1.9.1.3.00.00.00	MULTAS E JUROS MORA DIV ATIVA TRIB.

Desdobramento	Fontes	Categoria Econômica	Conta	Fonte de Recurso
19.161,42			1.9.1.3.11.00.00	MULTAS E JUROS DE MORA DA DÍVIDA ATIVA DO IPTU
19.161,42			1.9.1.3.11.00.00	00 MULTAS E JUROS DE MORA DA DÍVIDA ATIVA DO IPTU
16.316,15			1.9.1.3.99.00.00	M J M DIV. ATIVA DE OUTROS TRIBUTOS
16.316,15			1.9.1.3.99.01.00	MULTAS E JUROS DE MORA DÍV. ATIVA OUTROS TRIBUTOS
16.316,15			1.9.1.3.99.01.00	00 MULTAS E JUROS DE MORA DÍV. ATIVA OUTROS
	81.914,46		1.9.2.0.00.00.00	INDENIZACOES E RESTITUICOES
81.914,46			1.9.2.2.00.00.00	RESTITUICOES
81.914,46			1.9.2.2.99.00.00	OUTRAS RESTITUICOES
81.914,46			1.9.2.2.99.00.00	00 OUTRAS RESTITUICOES
	135.176,62		1.9.3.0.00.00.00	RECEITA DA DÍVIDA ATIVA
123.686,00			1.9.3.1.00.00.00	RECEITA DA DÍVIDA ATIVA TRIBUTARIA
120.391,76			1.9.3.1.11.00.00	RECEITA DA DÍVIDA ATIVA DO IPTU
120.391,76			1.9.3.1.11.00.00	00 RECEITA DA DÍVIDA ATIVA DO IPTU
3.294,24			1.9.3.1.99.00.00	RECEITA DIV.ATIVA OUT.TRIBUTOS
3.294,24			1.9.3.1.99.01.00	DÍVIDA ATIVA DE OUTROS TRIBUTOS
3.294,24			1.9.3.1.99.01.00	00 DÍVIDA ATIVA DE OUTROS TRIBUTOS
11.490,62			1.9.3.2.00.00.00	REC DA DÍVIDA ATIVA NAO TRIBUTARIA
11.490,62			1.9.3.2.99.00.00	REC DIV AT N/TRIBUT OUTRAS ORIGENS
11.490,62			1.9.3.2.99.09.00	OUTRAS RECEITAS DIV. ATIVA NÃO TRIBUTÁRIA
11.490,62			1.9.3.2.99.09.00	00 OUTRAS RECEITAS DIV. ATIVA NÃO TRIBUTÁRIA
	324.837,62		1.9.9.0.00.00.00	RECEITAS DIVERSAS
324.837,62			1.9.9.0.99.00.00	OUTRAS RECEITAS
324.837,62			1.9.9.0.99.00.00	00 OUTRAS RECEITAS
		1.092.833,46	2.0.0.0.00.00.00	RECEITAS DE CAPITAL
		205.333,62	2.1.0.0.00.00.00	OPERACOES DE CREDITO
	205.333,62		2.1.1.0.00.00.00	OPERACOES DE CREDITO INTERNAS
	205.333,62		2.1.1.0.00.00.00	00 OPERACOES DE CREDITO INTERNAS
		28.157,00	2.2.0.0.00.00.00	ALIENAÇÃO DE BENS

Desdobramento	Fontes	Categoria Econômica	Conta	Fonte de Recurso
	19.165,19		2.2.1.0.00.00.00	ALIENACAO DE BENS MOVEIS
	19.165,19		2.2.1.0.00.00.00	00 ALIENACAO DE BENS MOVEIS
	8.991,81		2.2.2.0.00.00.00	ALIENAÇÕES DE BENS IMOVEIS
	8.991,81		2.2.2.0.00.00.00	00 ALIENAÇÕES DE BENS IMOVEIS
		859.342,84	2.4.0.0.00.00.00	TRANSFERENCIAS DE CAPITAL
	859.342,84		2.4.7.0.00.00.00	TRANSFERENCIAS DE CONVENIOS
119.639,73			2.4.7.1.00.00.00	TRANSF. CONVENIO UNIAO ENTIDADES
119.639,73			2.4.7.1.03.00.00	TRANSFERÊNCIAS DE CONVÊNIOS - OUTROS
119.639,73			2.4.7.1.03.00.00	24 TRANSFERÊNCIAS DE CONVÊNIOS - OUTROS
739.703,11			2.4.7.2.00.00.00	TRANSF. CONVENIO EST, DF ENTIDADES
77.283,55			2.4.7.2.01.00.00	TRANSFERÊNCIAS DE CONVÊNIOS - EDUCAÇÃO
77.283,55			2.4.7.2.01.00.00	22 TRANSFERÊNCIAS DE CONVÊNIOS - EDUCAÇÃO
662.419,56			2.4.7.2.03.00.00	TRANSFERÊNCIAS DE CONVÊNIOS - OUTROS
662.419,56			2.4.7.2.03.00.00	24 TRANSFERÊNCIAS DE CONVÊNIOS - OUTROS
		(1.997.564,30)	9.0.0.0.00.00.00	Deduções de Receita Corrente
(1.562.989,48)			9.7.2.1.01.00.00	DEDUÇÃO DE RECEITA PARA FORMAÇÃO DO FUNDEB - FPM
(1.562.128,06)			9.7.2.1.01.01.00	DEDUÇÃO DE RECEITA PARA FORMAÇÃO DO FUNDEB - FPM
(1.562.128,06)			9.7.2.1.01.01.00	00 DEDUÇÃO DE RECEITA PARA FORMAÇÃO DO
(86.142)			9.7.2.1.01.05.00	DEDUÇÃO DA RECEITA PARA FORMAÇÃO DO FUNDEB - ITR
(86.142)			9.7.2.1.01.05.00	00 DEDUÇÃO DA RECEITA PARA FORMAÇÃO DO
(2.589,64)			9.7.2.1.36.00.00	DEDUÇÃO DE REC. P/FORM. FUNDEB - ICMS EXPORTAÇÃO
(2.589,64)			9.7.2.1.36.00.00	00 DEDUÇÃO DE REC. P/FORM. FUNDEB - ICMS
(431.985,18)			9.7.2.2.01.00.00	DEDUÇÃO DA RECEITA PARA FORMAÇÃO FUNDEB - ICMS EST
(430.140,06)			9.7.2.2.01.01.00	DEDUÇÃO DA RECEITA PARA FORMAÇÃO FUNDEB - ICMS EST
(430.140,06)			9.7.2.2.01.01.00	00 DEDUÇÃO DA RECEITA PARA FORMAÇÃO FUNDEB -
(1.845,12)			9.7.2.2.01.02.00	DEDUÇÃO DA RECEITA PARA FORMAÇÃO DO FUNDEB - IPVA
(1.845,12)			9.7.2.2.01.02.00	00 DEDUÇÃO DA RECEITA PARA FORMAÇÃO DO


PREFEITURA MUNICIPAL DE GAVIÃO

 RUA IRMA DULCE Nº 370 1º ANDAR
 CENTRO
 GAVIAO - BA
 C.N.P.J.: 13.233.036/0001-67

Anexo II, da Lei Nº 4.320/64 - Orçamento 2016
Demonstrativo da Receita Segundo sua Natureza e Fonte de Recurso
Valores expressos em R\$ (1,00)

Código	Descrição	Fonte	Optativo	SubAlínea	Alínea	Rubrica	Espécie	Origem	Categoria
1.0.0.0.00.00.00	RECEITAS CORRENTES								20.504.730,84
1.1.0.0.00.00.00	RECEITA TRIBUTARIA							424.232,52	
1.1.1.0.00.00.00	IMPOSTOS						413.832,60		
1.1.1.2.00.00.00	IMPOSTOS SOBRE O PATRIMONIO E RENDA					269.101,06			
1.1.1.2.02.00.00	IMPOSTO SOBRE A PROPRIEDADE PREDIAL E				18.896,83				
1.1.1.2.02.00.00	RECURSOS ORDINÁRIOS	00			18.896,83				
1.1.1.2.04.00.00	IMP S/RENDA E PROV. Q. NATUREZA				236.788,46				
1.1.1.2.04.01.00	IMPOSTO DE RENDA RETIDO NAS FONTES			196.242,62					
1.1.1.2.04.01.00	RECURSOS ORDINÁRIOS	00		196.242,62					
1.1.1.2.04.02.00	IMPOSTO DE RENDA RETIDO NAS FONTES			40.545,84					
1.1.1.2.04.02.00	RECURSOS ORDINÁRIOS	00		40.545,84					
1.1.1.2.08.00.00	IMPOSTO SOBRE TRANSMISSÃO INTER VIVOS				13.415,77				
1.1.1.2.08.00.00	RECURSOS ORDINÁRIOS	00			13.415,77				
1.1.1.3.00.00.00	IMP S/PRODUCAO E A CIRCULACAO					144.731,54			
1.1.1.3.05.00.00	ISS - IMP S/SERV QUALQUER NATUREZA				144.731,54				
1.1.1.3.05.00.00	RECURSOS ORDINÁRIOS	00			144.731,54				
1.1.2.0.00.00.00	TAXAS						10.399,92		
1.1.2.1.00.00.00	TAXAS P/EXERC. DO PODER DE POLICIA						10.399,92		
1.1.2.1.17.00.00	TX FISCALIZACAO VIG. SANITARIA				3.064,41				
1.1.2.1.17.00.00	RECURSOS ORDINÁRIOS	00			3.064,41				
1.1.2.1.25.00.00	TAXA DE LICENÇA PARA FUNCIONAMENTO DE				4.060,70				
1.1.2.1.25.00.00	RECURSOS ORDINÁRIOS	00			4.060,70				
1.1.2.1.99.00.00	OUTRAS TAXAS PELO EXERCÍCIO DO PODER				3.274,81				
1.1.2.1.99.00.00	RECURSOS ORDINÁRIOS	00			3.274,81				
1.3.0.0.00.00.00	RECEITA PATRIMONIAL							10.380,19	
1.3.2.0.00.00.00	RECEITAS DE VALORES MOBILIÁRIOS						10.380,19		
1.3.2.5.00.00.00	REMUNERAÇÃO DE DEPÓSITOS BANCÁRIOS					10.380,19			

Página 1 de 8

Código	Descrição	Fonte	Optativo	SubAlínea	Alínea	Rubrica	Espécie	Origem	Categoria
1.3.2.5.01.00.00	RECEITA DE REMUNERAÇÃO DE DEPÓSITOS				6.646,80				
1.3.2.5.01.00.00	REM. DE DEP. BANCÁRIOS	94			6.646,80				
1.3.2.5.02.00.00	RECEITA DE REMUNERAÇÃO DE DEPÓSITOS				3.733,39				
1.3.2.5.02.00.00	REM. DE DEP. BANCÁRIOS	94			3.733,39				
1.6.0.0.00.00.00	RECEITA DE SERVIÇOS							30.356,32	
1.6.0.0.05.00.00	SERVICOS DE SAUDE				12.505,80				
1.6.0.0.05.01.00	SERVICOS HOSPITALARES			12.505,80					
1.6.0.0.05.01.00	RECURSOS ORDINÁRIOS	00		12.505,80					
1.6.0.0.13.00.00	SERVIÇOS DE VENDA DE EDITAIS				17.860,52				
1.6.0.0.13.01.00	SERVIÇOS DE INSCRIÇÃO EM CONCURSOS			13.406,78					
1.6.0.0.13.01.00	RECURSOS ORDINÁRIOS	00		13.406,78					
1.6.0.0.13.02.00	SERVIÇOS DE VENDA DE EDITAIS			4.443,74					
1.6.0.0.13.02.00	RECURSOS ORDINÁRIOS	00		4.443,74					
1.7.0.0.00.00.00	TRANSFERENCIAS CORRENTES							19.457.088,16	
1.7.2.0.00.00.00	TRANSFERENCIAS INTERGOVERNAMENTAIS						18.832.250,68		
1.7.2.1.00.00.00	TRANSFERENCIAS DA UNIAO					12.490.684,30			
1.7.2.1.01.00.00	PARTICIPACAO NA RECEITA DA UNIAO				10.710.589,34				
1.7.2.1.01.02.00	COTA-PARTE DO FUNDO DE PARTICIPAÇÃO			10.706.278,67					
1.7.2.1.01.02.00	RECURSOS ORDINÁRIOS	00		5.781.390,48					
1.7.2.1.01.02.00	REC. IMP. TRANSF. IMP- ED. 25%	01		2.997.758,03					
1.7.2.1.01.02.00	REC. IMP. TRANSF. IMP. - SAÚDE - 15%	02		1.927.130,16					
1.7.2.1.01.05.00	COTA-PARTE DO IMPOSTO SOBRE A			4.310,67					
1.7.2.1.01.05.00	RECURSOS ORDINÁRIOS	00		4.310,67					
1.7.2.1.09.00.00	OUTRAS TRANSFERENCIAS DA UNIAO				8.563,11				
1.7.2.1.09.08.00	SNA - SIMPLES NACIONAL			8.563,11					
1.7.2.1.09.08.00	RECURSOS ORDINÁRIOS	00		8.563,11					
1.7.2.1.22.00.00	TRANSF.COMP.FINANCEIRA PELA				141.593,66				
1.7.2.1.22.03.00	COTA-PARTE ROYALTIES - COMPENSAÇÃO			20.110,16					

Código	Descrição	Fonte	Optativo	SubAlínea	Alínea	Rubrica	Espécie	Origem	Categoria
1.7.2.1.22.03.00	ROYALTIES/F. ESPECIAL DO PETR/COMP.	42		20.110,16					
1.7.2.1.22.07.00	COTA PARTE FUNDO ESP.PETROLEO-FEP			121.483,50					
1.7.2.1.22.07.00	ROYALTIES/F. ESPECIAL DO PETR/COMP.	42		121.483,50					
1.7.2.1.33.00.00	TRANSFERENCIA DE RECURSOS DO SUS				860.104,91				
1.7.2.1.33.01.00	PROGRAMA SAÚDE DA FAMÍLIA - PSF			151.630,25					
1.7.2.1.33.01.00	TRANSF. DE REC. DO SUS	14		151.630,25					
1.7.2.1.33.02.00	PACS - PROG. AGENTES COMUNIT. DE			318.549,26					
1.7.2.1.33.02.00	TRANSF. DE REC. DO SUS	14		318.549,26					
1.7.2.1.33.03.00	PISO DE ATENÇÃO BÁSICA - FIXO E			308.439,92					
1.7.2.1.33.03.00	TRANSF. DE REC. DO SUS	14		308.439,92					
1.7.2.1.33.04.00	TETO FINANCEIRO DE EPIDEMIOLOGIA E			18.731,18					
1.7.2.1.33.04.00	TRANSF. DE REC. DO SUS	14		18.731,18					
1.7.2.1.33.05.00	AÇÕES BÁSICAS VIGILÂNCIA SANITÁRIA			43.014,01					
1.7.2.1.33.05.00	TRANSF. DE REC. DO SUS	14		43.014,01					
1.7.2.1.33.10.00	CAMPANHA DE VACINAÇÃO POLIOMIELÍTICA			2.050,13					
1.7.2.1.33.10.00	TRANSF. DE REC. DO SUS	14		2.050,13					
1.7.2.1.33.11.00	CAMPANHA DE VACINAÇÃO IDOSO			1.915,26					
1.7.2.1.33.11.00	TRANSF. DE REC. DO SUS	14		1.915,26					
1.7.2.1.33.12.00	CAMPANHA DE VACINAÇÃO ANTI-RÁBICA			15.774,90					
1.7.2.1.33.12.00	TRANSF. DE REC. DO SUS	14		15.774,90					
1.7.2.1.34.00.00	PETI-PROGRAMA DE ERRADICAÇÃO DO				202.608,80				
1.7.2.1.34.01.00	TRANSFERENCIA DE RECURSOS DO FNAS			202.608,80					
1.7.2.1.34.01.00	T. DE RECURSOS DO FNAS	29		202.608,80					
1.7.2.1.35.00.00	TRANSFERENCIAS DE RECURSOS DO FNDE				517.694,87				
1.7.2.1.35.01.00	TRANSFERÊNCIAS DO SALÁRIO EDUCAÇÃO			154.236,44					
1.7.2.1.35.01.00	CONT. PROG. ENS. FUND. - S. EDUCAÇÃO	04		154.236,44					
1.7.2.1.35.03.00	TRANSF. DIRETAS DO FNDE REF. AO PROG.			74.296,72					
1.7.2.1.35.03.00	T. RECURSOS DO FNDE	15		74.296,72					

Código	Descrição	Fonte	Optativo	SubAlínea	Alínea	Rubrica	Espécie	Origem	Categoria
1.7.2.1.35.05.00	PROGRAMA TRANSPORTE ESCOLAR - PNATE			156.518,45					
1.7.2.1.35.05.00	T. RECURSOS DO FNDE	15		156.518,45					
1.7.2.1.35.07.00	PROG. NAC. DE ALIMENTAÇÃO ESCOLAR -			132.643,26					
1.7.2.1.35.07.00	T. RECURSOS DO FNDE	15		132.643,26					
1.7.2.1.36.00.00	ICMS-EXP - TRANSFERÊNCIA FINANCEIRA - LC				26.254,64				
1.7.2.1.36.00.00	RECURSOS ORDINÁRIOS	00			26.254,64				
1.7.2.1.99.00.00	CEX - AUXÍLIO FINANCEIRO PRA FORMENTO				23.274,97				
1.7.2.1.99.00.00	RECURSOS ORDINÁRIOS	00			23.274,97				
1.7.2.2.00.00.00	TRANSFERENCIAS DOS ESTADOS					2.248.601,86			
1.7.2.2.01.00.00	PARTICIPAÇÃO NA RECEITA DOS ESTADOS				2.078.006,33				
1.7.2.2.01.01.00	COTA-PARTE DO ICMS			1.709.199,51					
1.7.2.2.01.01.00	RECURSOS ORDINÁRIOS	00		1.709.199,51					
1.7.2.2.01.02.00	COTA-PARTE DO IPVA			80.456,15					
1.7.2.2.01.02.00	RECURSOS ORDINÁRIOS	00		80.456,15					
1.7.2.2.01.04.00	COTA-PARTE DO IPI SOBRE EXPORTAÇÃO			61.384,12					
1.7.2.2.01.04.00	RECURSOS ORDINÁRIOS	00		61.384,12					
1.7.2.2.01.13.00	COTA PARTE INTERV. DOMÍNIO - CIDE			44.644,32					
1.7.2.2.01.13.00	CONT. DE INT. DO DOM. ECON.-CIDE	16		44.644,32					
1.7.2.2.01.34.00	TRANSFERENCIA DE RECURSOS FEAS.			182.322,23					
1.7.2.2.01.34.00	T. DE RECURSOS DO FEAS	28		182.322,23					
1.7.2.2.33.01.00	PROGRAMA DE SAÚDE DA FAMÍLIA - PSF			34.474,58					
1.7.2.2.33.01.00	TRANSF. DE REC. DO SUS	14		34.474,58					
1.7.2.2.33.02.00	RECEITA SIA - NORMAL			5.975,96					
1.7.2.2.33.02.00	TRANSF. DE REC. DO SUS	14		5.975,96					
1.7.2.2.33.15.00	RECEITA DE FATURAMENTO HOSPITALAR			77.762,69					
1.7.2.2.33.15.00	TRANSF. DE REC. DO SUS	14		77.762,69					
1.7.2.2.99.00.00	FUNDO DE INVESTIMENTO ECONÔMICO E				52.382,30				
1.7.2.2.99.00.00	T. F. DE INVEST. ECON. SOCIAL-FIES	30			52.382,30				

Código	Descrição	Fonte	Optativo	SubAlínea	Alínea	Rubrica	Espécie	Origem	Categoria
1.7.24.00.00.00	TRANSFERENCIAS MULTIGOVERNAMENTAIS					4.092.964,52			
1.7.24.01.00.00	TRANSF. RECURSOS DO FUNDEB				2.833.266,43				
1.7.2.4.01.00.00	T. FUNDEB (REM. DOS PROFISSIONAIS)	18			1.928.321,13				
1.7.2.4.01.00.00	T. FUNDEB - OUTRAS DESP. ED. BÁSICA	19			904.945,30				
1.7.24.02.00.00	TRANSF. COMPLEMENTACAO FUNDEB				1.233.768,43				
1.7.2.4.02.00.00	T. FUNDEB (REM. DOS PROFISSIONAIS)	18			481.046,31				
1.7.2.4.02.00.00	T. FUNDEB - OUTRAS DESP. ED. BÁSICA	19			752.722,12				
1.7.24.99.00.00	FCBA - FUNDO DE CULTURA DA BAHIA				25.929,66				
1.7.2.4.99.00.00	RECURSOS ORDINÁRIOS	00			25.929,66				
1.7.60.00.00.00	TRANSFERENCIA DE CONVENIO						624.837,48		
1.7.6.1.00.00.00	TRANSFERENCIAS DE CONVENIOS DA UNIÃO					85.494,37			
1.7.6.1.03.00.00	TRANSFERÊNCIAS DE CONVÊNIO - OUTROS				85.494,37				
1.7.6.1.03.00.00	T. DE CONV - OUTROS (N RELAC. A ED. E	24			85.494,37				
1.7.6.2.00.00.00	TRANSF. DE CONVÊNIO DO ESTADO					539.343,11			
1.7.6.2.01.00.00	TRANSFERÊNCIAS DE CONVÊNIO -				153.603,42				
1.7.6.2.01.00.00	T. CONVÊNIO - EDUCAÇÃO	22			153.603,42				
1.7.6.2.02.00.00	TRANSFERÊNCIAS DE CONVÊNIO - SAÚDE				249.399,88				
1.7.6.2.02.00.00	T. CONVÊNIO - SAÚDE	23			249.399,88				
1.7.6.2.03.00.00	TRNSFERÊNCIAS DE CONVÊNIO - OUTROS				136.339,81				
1.7.6.2.03.00.00	T. DE CONV - OUTROS (N RELAC. A ED. E	24			136.339,81				
1.9.00.00.00.00	OUTRAS RECEITAS CORRENTES							582.673,65	
1.9.10.00.00.00	MULTAS E JUROS DE MORA						40.744,95		
1.9.11.00.00.00	MULTAS E JUROS DE MORA DOS TRIBUTOS					5.267,38			
1.9.1.1.38.00.00	MULTAS E JUROS DE MORA DO IMPOSTO				2.489,83				
1.9.1.1.38.00.00	RECURSOS ORDINÁRIOS	00			2.489,83				
1.9.1.1.40.00.00	MULTAS E JUROS DE MORA DO IMPOSTO				957,62				
1.9.1.1.40.00.00	RECURSOS ORDINÁRIOS	00			957,62				
1.9.1.1.99.00.00	MULTA JUROS MORA OUT.TRIBUTOS				1.819,93				

Código	Descrição	Fonte	Optativo	SubAlínea	Alínea	Rubrica	Espécie	Origem	Categoria
1.9.1.1.99.01.00	MULTAS E JUROS DE MORA DE OUTROS			1.819,93					
1.9.1.1.99.01.00	RECURSOS ORDINÁRIOS	00		1.819,93					
1.9.1.3.00.00.00	MULTAS E JUROS MORA DIV ATIVA TRIB.					35.477,57			
1.9.1.3.11.00.00	MULTAS E JUROS DE MORA DA DÍVIDA ATIVA				19.161,42				
1.9.1.3.11.00.00	RECURSOS ORDINÁRIOS	00			19.161,42				
1.9.1.3.99.00.00	M J M DIV. ATIVA DE OUTROS TRIBUTOS				16.316,15				
1.9.1.3.99.01.00	MULTAS E JUROS DE MORA DÍV. ATIVA			16.316,15					
1.9.1.3.99.01.00	RECURSOS ORDINÁRIOS	00		16.316,15					
1.9.2.0.00.00.00	INDENIZACOES E RESTITUICOES						81.914,46		
1.9.2.2.00.00.00	RESTITUICOES					81.914,46			
1.9.2.2.99.00.00	OUTRAS RESTITUICOES				81.914,46				
1.9.2.2.99.00.00	RECURSOS ORDINÁRIOS	00			81.914,46				
1.9.3.0.00.00.00	RECEITA DA DÍVIDA ATIVA						135.176,62		
1.9.3.1.00.00.00	RECEITA DA DÍVIDA ATIVA TRIBUTARIA					123.686,00			
1.9.3.1.11.00.00	RECEITA DA DÍVIDA ATIVA DO IPTU				120.391,76				
1.9.3.1.11.00.00	RECURSOS ORDINÁRIOS	00			120.391,76				
1.9.3.1.99.00.00	RECEITA DIV. ATIVA OUT. TRIBUTOS				3.294,24				
1.9.3.1.99.01.00	DÍVIDA ATIVA DE OUTROS TRIBUTOS			3.294,24					
1.9.3.1.99.01.00	RECURSOS ORDINÁRIOS	00		3.294,24					
1.9.3.2.00.00.00	REC DA DÍVIDA ATIVA NÃO TRIBUTARIA					11.490,62			
1.9.3.2.99.00.00	REC DIV AT N/TRIBUT OUTRAS ORIGENS				11.490,62				
1.9.3.2.99.09.00	OUTRAS RECEITAS DIV. ATIVA NÃO			11.490,62					
1.9.3.2.99.09.00	RECURSOS ORDINÁRIOS	00		11.490,62					
1.9.9.0.00.00.00	RECEITAS DIVERSAS						324.837,62		
1.9.9.0.99.00.00	OUTRAS RECEITAS				324.837,62				
1.9.9.0.99.00.00	RECURSOS ORDINÁRIOS	00			324.837,62				
2.0.0.0.00.00.00	RECEITAS DE CAPITAL								1.092.833,46

Código	Descrição	Fonte	Optativo	SubAlínea	Alínea	Rubrica	Espécie	Origem	Categoria
2.1.0.0.00.00	OPERACOES DE CREDITO							205.333,62	
2.1.1.0.00.00	OPERACOES DE CREDITO INTERNAS						205.333,62		
2.1.1.0.00.00	RECURSOS ORDINÁRIOS	00					205.333,62		
2.2.0.0.00.00	ALIENAÇÃO DE BENS							28.157,00	
2.2.1.0.00.00	ALIENACAO DE BENS MOVEIS						19.165,19		
2.2.1.0.00.00	RECURSOS ORDINÁRIOS	00					19.165,19		
2.2.2.0.00.00	ALIENAÇÕES DE BENS IMOVEIS						8.991,81		
2.2.2.0.00.00	RECURSOS ORDINÁRIOS	00					8.991,81		
2.4.0.0.00.00	TRANSFERENCIAS DE CAPITAL							859.342,84	
2.4.7.0.00.00	TRANSFERENCIAS DE CONVENIOS						859.342,84		
2.4.7.1.00.00	TRANSF. CONVENIO UNIAO ENTIDADES					119.639,73			
2.4.7.1.03.00	TRANSFERÊNCIAS DE CONVÊNIOS - OUTROS				119.639,73				
2.4.7.1.03.00	T. DE CONV - OUTROS (Ñ RELAC. A ED. E	24			119.639,73				
2.4.7.2.00.00	TRANSF. CONVENIO EST, DF ENTIDADES					739.703,11			
2.4.7.2.01.00	TRANSFERÊNCIAS DE CONVÊNIOS -				77.283,55				
2.4.7.2.01.00	T. CONVÊNIOS - EDUCAÇÃO	22			77.283,55				
2.4.7.2.03.00	TRANSFERÊNCIAS DE CONVÊNIOS - OUTROS				662.419,56				
2.4.7.2.03.00	T. DE CONV - OUTROS (Ñ RELAC. A ED. E	24			662.419,56				
9.0.0.0.00.00	Deduções de Redito Corrente								(1.997.564,30)
9.7.2.1.01.00	DEDUÇÃO DE RECEITA PARA FORMAÇÃO DO				(1.562.989,48)				
9.7.2.1.01.01	DEDUÇÃO DE RECEITA PARA FORMAÇÃO DO			(1.562.128,06)					
9.7.2.1.01.01	RECURSOS ORDINÁRIOS	00		(1.562.128,06)					
9.7.2.1.01.05	DEDUÇÃO DA RECEITA PARA FORMAÇÃO DO			(861,42)					
9.7.2.1.01.05	RECURSOS ORDINÁRIOS	00		(861,42)					
9.7.2.1.36.00	DEDUÇÃO DE REC. P/ FORM. FUNDEB - ICMS				(2.589,64)				
9.7.2.1.36.00	RECURSOS ORDINÁRIOS	00			(2.589,64)				
9.7.2.2.01.00	DEDUÇÃO DA RECEITA PARA FORMAÇÃO				(431.985,18)				

Código	Descrição	Fonte	Optativo	SubAlinea	Alinea	Rubrica	Espécie	Origem	Categoria
9.7.2.2.01.01.00	DEDUÇÃO DA RECEITA PARA FORMAÇÃO			(430.140,06)					
9.7.2.2.01.01.00	RECURSOS ORDINÁRIOS	00		(430.140,06)					
9.7.2.2.01.02.00	DEDUÇÃO DA RECEITA PARA FORMAÇÃO DO			(1.845,12)					
9.7.2.2.01.02.00	RECURSOS ORDINÁRIOS	00		(1.845,12)					
Total:									19.600.000,00


PREFEITURA MUNICIPAL DE GAVIÃO

 RUA IRMA DULCE Nº 370 1º ANDAR
 CENTRO
 GAVIAO - BA
 C.N.P.J.: 13.233.036/0001-67

Anexo XII, da Lei Orçamentária Anual - Orçamento 2016
Demonstrativo da Evolução da Receita nos últimos 3 anos e sua projeção para os dois anos seguintes

Demonstrativo da Evolução da Receita nos últimos 3 anos e sua

Código	Descrição	Fonte	Realizado	Realizado	Orçado	Orçado	Projeção	
			2013	2014	2015	2016	2017	2018
1.0.0.0.00.00.00	RECEITAS CORRENTES		12.844.709,80	14.605.096,46	19.181.226,19	20.504.730,84	20.504.730,84	20.504.730,84
1.1.0.0.00.00.00	RECEITA TRIBUTARIA		105.730,16	221.977,65	396.849,87	424.232,52	424.232,52	424.232,52
1.1.1.0.00.00.00	IMPOSTOS		99.950,54	213.253,53	387.121,23	413.832,60	413.832,60	413.832,60
1.1.1.2.00.00.00	IMPOSTOS SOBRE O PATRIMONIO E RENDA		32.186,06	58.366,20	25.173,158	269.101,06	269.101,06	269.101,06
1.1.1.2.02.00.00	IMPOSTO SOBRE A PROPRIEDADE PREDIAL E		18.788,56	19.048,88	17.677,11	18.896,83	18.896,83	18.896,83
1.1.1.2.02.00.00	RECURSOS ORDINÁRIOS	00	0,00	0,00	0,00	18.896,83	18.896,83	18.896,83
1.1.1.2.04.00.00	IMP S/RENDA E PROV. Q. NATUREZA		3.311,50	9.429,72	22.1504,64	236.788,46	236.788,46	236.788,46
1.1.1.2.04.01.00	IMPOSTO DE RENDA RETIDO NAS FONTES		3.289,81	9.429,72	183.575,88	196.242,62	196.242,62	196.242,62
1.1.1.2.04.01.00	RECURSOS ORDINÁRIOS	00	0,00	0,00	0,00	196.242,62	196.242,62	196.242,62
1.1.1.2.04.02.00	IMPOSTO DE RENDA RETIDO NAS FONTES		21,69	0,00	37.928,76	40.545,84	40.545,84	40.545,84
1.1.1.2.04.02.00	RECURSOS ORDINÁRIOS	00	0,00	0,00	0,00	40.545,84	40.545,84	40.545,84
1.1.1.2.08.00.00	IMPOSTO SOBRE TRANSMISSÃO INTER VIVOS		10.086,00	29.887,60	12.549,83	13.415,77	13.415,77	13.415,77
1.1.1.2.08.00.00	RECURSOS ORDINÁRIOS	00	0,00	0,00	0,00	13.415,77	13.415,77	13.415,77
1.1.1.3.00.00.00	IMP S/PRODUCAO E A CIRCULACAO		67.764,48	154.887,33	135.389,65	144.731,54	144.731,54	144.731,54
1.1.1.3.05.00.00	ISS - IMP S/SERV QUALQUER NATUREZA		67.764,48	154.887,33	135.389,65	144.731,54	144.731,54	144.731,54
1.1.1.3.05.00.00	RECURSOS ORDINÁRIOS	00	0,00	0,00	0,00	144.731,54	144.731,54	144.731,54
1.1.2.0.00.00.00	TAXAS		5.779,62	8.724,12	9.728,64	10.399,92	10.399,92	10.399,92
1.1.2.1.00.00.00	TAXAS P/EXERC. DO PODER DE POLICIA		5.779,62	8.724,12	9.728,64	10.399,92	10.399,92	10.399,92
1.1.2.1.17.00.00	TX FISCALIZACAO VIG.SANITARIA		134,24	0,00	2.866,61	3.064,41	3.064,41	3.064,41
1.1.2.1.17.00.00	RECURSOS ORDINÁRIOS	00	0,00	0,00	0,00	3.064,41	3.064,41	3.064,41
1.1.2.1.25.00.00	TAXA DE LICENÇA PARA FUNCIONAMENTO DE		5.594,33	8.380,42	3.798,60	4.060,70	4.060,70	4.060,70
1.1.2.1.25.00.00	RECURSOS ORDINÁRIOS	00	0,00	0,00	0,00	4.060,70	4.060,70	4.060,70
1.1.2.1.99.00.00	OUTRAS TAXAS PELO EXERCÍCIO DO PODER		51,05	343,70	3.063,43	3.274,81	3.274,81	3.274,81
1.1.2.1.99.00.00	RECURSOS ORDINÁRIOS	00	0,00	0,00	0,00	3.274,81	3.274,81	3.274,81
1.3.0.0.00.00.00	RECEITA PATRIMONIAL		39.720,87	68.146,05	9.710,18	10.380,19	10.380,19	10.380,19
1.3.2.0.00.00.00	RECEITAS DE VALORES MOBILIÁRIOS		39.720,87	68.146,05	9.710,18	10.380,19	10.380,19	10.380,19

Código	Descrição	Fonte	Realizado	Realizado	Orçado	Orçado	Projeção	
			2013	2014	2015	2016	2017	2018
1.3.25.00.00.00	REMUNERAÇÃO DE DEPÓSITOS BANCÁRIOS		39.720,87	68.146,05	9.710,18	10.380,19	10.380,19	10.380,19
1.3.25.01.00.00	RECEITA DE REMUNERAÇÃO DE DEPÓSITOS		38.711,93	59.779,17	6.217,77	6.646,80	6.646,80	6.646,80
1.3.2.5.01.00.00	REM. DE DEP. BANCÁRIOS	94	0,00	0,00	0,00	6.646,80	6.646,80	6.646,80
1.3.25.02.00.00	RECEITA DE REMUNERAÇÃO DE DEPÓSITOS		1.008,94	8.366,88	3.492,41	3.733,39	3.733,39	3.733,39
1.3.2.5.02.00.00	REM. DE DEP. BANCÁRIOS	94	0,00	0,00	0,00	3.733,39	3.733,39	3.733,39
1.6.0.0.00.00.00	RECEITA DE SERVIÇOS		5.782,00	4.819,80	28.396,93	30.356,32	30.356,32	30.356,32
1.6.0.0.05.00.00	SERVICOS DE SAUDE		0,00	0,00	11.698,60	12.505,80	12.505,80	12.505,80
1.6.0.0.05.01.00	SERVICOS HOSPITALARES		0,00	0,00	11.698,60	12.505,80	12.505,80	12.505,80
1.6.0.0.05.01.00	RECURSOS ORDINÁRIOS	00	0,00	0,00	0,00	12.505,80	12.505,80	12.505,80
1.6.0.0.13.00.00	SERVIÇOS DE VENDA DE EDITAIS		5.782,00	4.819,80	16.698,33	17.850,52	17.850,52	17.850,52
1.6.0.0.13.01.00	SERVIÇOS DE INSCRIÇÃO EM CONCURSOS		0,00	0,00	12.541,42	13.406,78	13.406,78	13.406,78
1.6.0.0.13.01.00	RECURSOS ORDINÁRIOS	00	0,00	0,00	0,00	13.406,78	13.406,78	13.406,78
1.6.0.0.13.02.00	SERVIÇOS DE VENDA DE EDITAIS		5.782,00	4.819,80	4.156,91	4.443,74	4.443,74	4.443,74
1.6.0.0.13.02.00	RECURSOS ORDINÁRIOS	00	0,00	0,00	0,00	4.443,74	4.443,74	4.443,74
1.7.0.0.00.00.00	TRANSFERENCIAS CORRENTES		12.634.345,48	14.250.128,94	18.201.205,00	19.457.088,16	19.457.088,16	19.457.088,16
1.7.2.0.00.00.00	TRANSFERENCIAS INTERGOVERNAMENTAIS		11.901.084,95	12.989.329,30	17.616.698,47	18.832.250,68	18.832.250,68	18.832.250,68
1.7.2.1.00.00.00	TRANSFERENCIAS DA UNIAO		8.544.505,24	8.675.305,00	11.684.456,77	12.490.684,30	12.490.684,30	12.490.684,30
1.7.2.1.01.00.00	PARTICIPACAO NA RECEITA DA UNIAO		6.780.704,92	6.880.555,38	10.019.260,37	10.710.589,34	10.710.589,34	10.710.589,34
1.7.2.1.01.02.00	COTA-PARTE DO FUNDO DE PARTICIPAÇÃO		6.779.180,33	6.878.870,13	10.015.227,94	10.706.278,67	10.706.278,67	10.706.278,67
1.7.2.1.01.02.00	RECURSOS ORDINÁRIOS	00	0,00	0,00	0,00	5.781.390,48	10.706.278,67	5.781.390,48
1.7.2.1.01.02.00	REC. IMP. TRANSF. IMP- ED. 25%	01	0,00	0,00	0,00	2.997.758,03	10.706.278,67	2.997.758,03
1.7.2.1.01.02.00	REC. IMP. TRANSF. IMP. - SAÚDE - 15%	02	0,00	0,00	0,00	1.927.130,16	10.706.278,67	1.927.130,16
1.7.2.1.01.05.00	COTA-PARTE DO IMPOSTO SOBRE A		1.524,59	1.685,25	4.032,43	4.310,67	4.310,67	4.310,67
1.7.2.1.01.05.00	RECURSOS ORDINÁRIOS	00	0,00	0,00	0,00	4.310,67	4.310,67	4.310,67
1.7.2.1.09.00.00	OUTRAS TRANSFERENCIAS DA UNIAO		141.266,50	441.502,70	8.010,39	8.563,11	8.563,11	8.563,11
1.7.2.1.09.08.00	SNA - SIMPLES NACIONAL		141.266,50	441.502,70	8.010,39	8.563,11	8.563,11	8.563,11
1.7.2.1.09.08.00	RECURSOS ORDINÁRIOS	00	0,00	0,00	0,00	8.563,11	8.563,11	8.563,11

Código	Descrição	Fonte	Realizado		Orçado		Projeção	
			2013	2014	2015	2016	2017	2018
1.7.2.1.22.00.00	TRANSF.COMP.FINANCEIRA PELA		110.420,38	123.027,29	132.454,31	141.593,66	141.593,66	141.593,66
1.7.2.1.22.03.00	COTA-PARTE ROYALTIES - COMPENSAÇÃO		14.066,11	15.770,69	18.812,12	20.110,16	20.110,16	20.110,16
1.7.2.1.22.03.00	ROYALTIES/F. ESPECIAL DO PETR/COMP.	42	0,00	0,00	0,00	20.110,16	20.110,16	20.110,16
1.7.2.1.22.07.00	COTA PARTE FUNDO ESP.PETROLEO-FEP		96.354,27	107.256,60	113.642,19	121.483,50	121.483,50	121.483,50
1.7.2.1.22.07.00	ROYALTIES/F. ESPECIAL DO PETR/COMP.	42	0,00	0,00	0,00	121.483,50	121.483,50	121.483,50
1.7.2.1.33.00.00	TRANSFERENCIA DE RECURSOS DO SUS		730.470,30	691.508,42	804.588,31	860.104,91	860.104,91	860.104,91
1.7.2.1.33.01.00	PROGRAMA SAÚDE DA FAMÍLIA - PSF		201.086,16	0,00	141.843,08	151.630,25	151.630,25	151.630,25
1.7.2.1.33.01.00	TRANSF. DE REC. DO SUS	14	0,00	0,00	0,00	151.630,25	151.630,25	151.630,25
1.7.2.1.33.02.00	PACS - PROG. AGENTES COMUNIT. DE		62.700,00	0,00	297.988,08	318.549,26	318.549,26	318.549,26
1.7.2.1.33.02.00	TRANSF. DE REC. DO SUS	14	0,00	0,00	0,00	318.549,26	318.549,26	318.549,26
1.7.2.1.33.03.00	PISO DE ATENÇÃO BÁSICA - FIXO E		395.438,65	1.925,55	288.531,26	308.439,92	308.439,92	308.439,92
1.7.2.1.33.03.00	TRANSF. DE REC. DO SUS	14	0,00	0,00	0,00	308.439,92	308.439,92	308.439,92
1.7.2.1.33.04.00	TETO FINANCEIRO DE EPIDEMIOLOGIA E		57,91	0,00	17.522,15	18.731,18	18.731,18	18.731,18
1.7.2.1.33.04.00	TRANSF. DE REC. DO SUS	14	0,00	0,00	0,00	18.731,18	18.731,18	18.731,18
1.7.2.1.33.05.00	AÇÕES BÁSICAS VIGILÂNCIA SANITÁRIA		71.187,58	0,00	40.237,61	43.014,01	43.014,01	43.014,01
1.7.2.1.33.05.00	TRANSF. DE REC. DO SUS	14	0,00	0,00	0,00	43.014,01	43.014,01	43.014,01
1.7.2.1.33.10.00	CAMPANHA DE VACINAÇÃO POLIOMIELÍTICA		0,00	0,00	1.917,80	2.050,13	2.050,13	2.050,13
1.7.2.1.33.10.00	TRANSF. DE REC. DO SUS	14	0,00	0,00	0,00	2.050,13	2.050,13	2.050,13
1.7.2.1.33.11.00	CAMPANHA DE VACINAÇÃO IDOSO		0,00	0,00	1.791,64	1.915,26	1.915,26	1.915,26
1.7.2.1.33.11.00	TRANSF. DE REC. DO SUS	14	0,00	0,00	0,00	1.915,26	1.915,26	1.915,26
1.7.2.1.33.12.00	CAMPANHA DE VACINAÇÃO ANTI-RÁBICA		0,00	0,00	14.756,69	15.774,90	15.774,90	15.774,90
1.7.2.1.33.12.00	TRANSF. DE REC. DO SUS	14	0,00	0,00	0,00	15.774,90	15.774,90	15.774,90
1.7.2.1.34.00.00	PETI-PROGRAMA DE ERRADICAÇÃO DO		606.365,09	164.269,23	189.531,15	202.608,80	202.608,80	202.608,80
1.7.2.1.34.01.00	TRANSFERENCIA DE RECURSOS DO FNAS		606.365,09	164.269,23	189.531,15	202.608,80	202.608,80	202.608,80
1.7.2.1.34.01.00	T. DE RECURSOS DO FNAS	29	0,00	0,00	0,00	202.608,80	202.608,80	202.608,80
1.7.2.1.35.00.00	TRANSFERENCIAS DE RECURSOS DO FNDE		169.823,56	361.116,65	484.279,58	517.694,87	517.694,87	517.694,87
1.7.2.1.35.01.00	TRANSFERÊNCIAS DO SALÁRIO EDUCAÇÃO		85.277,68	137.470,98	144.281,05	154.236,44	154.236,44	154.236,44

Código	Descrição	Fonte	Realizado		Orçado		Projeção	
			2013	2014	2015	2016	2017	2018
1.7.2.1.35.01.00	CONT. PROG. ENS. FUND. - S. EDUCAÇÃO	04	0,00	0,00	0,00	154.236,44	154.236,44	154.236,44
1.7.2.1.35.03.00	TRANSF. DIRETAS DO FNDE REF. AO PROG.		39.012,00	84.276,00	69.501,14	74.296,72	74.296,72	74.296,72
1.7.2.1.35.03.00	T. RECURSOS DO FNDE	15	0,00	0,00	0,00	74.296,72	74.296,72	74.296,72
1.7.2.1.35.05.00	PROGRAMA TRANSPORTE ESCOLAR - PNATE		26.027,88	26.514,80	146.415,76	156.518,45	156.518,45	156.518,45
1.7.2.1.35.05.00	T. RECURSOS DO FNDE	15	0,00	0,00	0,00	156.518,45	156.518,45	156.518,45
1.7.2.1.35.07.00	PROG. NAC. DE ALIMENTAÇÃO ESCOLAR -		19.506,00	112.854,87	124.081,63	132.643,26	132.643,26	132.643,26
1.7.2.1.35.07.00	T. RECURSOS DO FNDE	15	0,00	0,00	0,00	132.643,26	132.643,26	132.643,26
1.7.2.1.36.00.00	ICMS-EXP - TRANSFERÊNCIA FINANCEIRA - LC		5.454,49	5.574,00	24.560,00	26.254,64	26.254,64	26.254,64
1.7.2.1.36.00.00	RECURSOS ORDINÁRIOS	00	0,00	0,00	0,00	26.254,64	26.254,64	26.254,64
1.7.2.1.99.00.00	CEX - AUXÍLIO FINANCEIRO PRA FORMENTO		0,00	7.751,33	21.772,66	23.274,97	23.274,97	23.274,97
1.7.2.1.99.00.00	RECURSOS ORDINÁRIOS	00	0,00	0,00	0,00	23.274,97	23.274,97	23.274,97
1.7.2.2.00.00.00	TRANSFERENCIAS DOS ESTADOS		1.281.345,39	1.358.958,63	2.103.462,91	2.248.601,86	2.248.601,86	2.248.601,86
1.7.2.2.01.00.00	PARTICIPACAO NA RECEITA DOS ESTADOS		1.218.567,39	1.329.765,93	1.943.878,69	2.078.006,33	2.078.006,33	2.078.006,33
1.7.2.2.01.01.00	COTA-PARTE DO ICMS		1.172.392,49	1.272.718,08	1.598.877,00	1.709.199,51	1.709.199,51	1.709.199,51
1.7.2.2.01.01.00	RECURSOS ORDINÁRIOS	00	0,00	0,00	0,00	1.709.199,51	1.709.199,51	1.709.199,51
1.7.2.2.01.02.00	COTA-PARTE DO IPVA		31.737,25	39.106,81	75.263,00	80.456,15	80.456,15	80.456,15
1.7.2.2.01.02.00	RECURSOS ORDINÁRIOS	00	0,00	0,00	0,00	80.456,15	80.456,15	80.456,15
1.7.2.2.01.04.00	COTA-PARTE DO IPI SOBRE EXPORTACAO		13.818,03	16.685,73	57.422,00	61.384,12	61.384,12	61.384,12
1.7.2.2.01.04.00	RECURSOS ORDINÁRIOS	00	0,00	0,00	0,00	61.384,12	61.384,12	61.384,12
1.7.2.2.01.13.00	COTA PARTE INTERV. DOMINIO - CIDE		619,62	1.255,31	41.762,69	44.644,32	44.644,32	44.644,32
1.7.2.2.01.13.00	CONT. DE INT. DO DOM. ECON.-CIDE	16	0,00	0,00	0,00	44.644,32	44.644,32	44.644,32
1.7.2.2.01.34.00	TRANSFERENCIA DE RECURSOS FEAS.		0,00	0,00	170.554,00	182.322,23	182.322,23	182.322,23
1.7.2.2.01.34.00	T. DE RECURSOS DO FEAS	28	0,00	0,00	0,00	182.322,23	182.322,23	182.322,23
1.7.2.2.33.01.00	PROGRAMA DE SAÚDE DA FAMÍLIA - PSF		45.952,92	29.192,70	32.249,37	34.474,58	34.474,58	34.474,58
1.7.2.2.33.01.00	TRANSF. DE REC. DO SUS	14	0,00	0,00	0,00	34.474,58	34.474,58	34.474,58
1.7.2.2.33.02.00	RECEITA SIA - NORMAL		0,00	0,00	5.590,23	5.975,96	5.975,96	5.975,96
1.7.2.2.33.02.00	TRANSF. DE REC. DO SUS	14	0,00	0,00	0,00	5.975,96	5.975,96	5.975,96

Código	Descrição	Fonte	Realizado	Realizado	Orçado	Orçado	Projeção	
			2013	2014	2015	2016	2017	2018
1.7.2.2.33.15.00	RECEITA DE FATURAMENTO HOSPITALAR		0,00	0,00	72.743,40	77.762,69	77.762,69	77.762,69
1.7.2.2.33.15.00	TRANSF. DE REC. DO SUS	14	0,00	0,00	0,00	77.762,69	77.762,69	77.762,69
1.7.2.2.99.00.00	FUNDO DE INVESTIMENTO ECONÔMICO E		16.825,08	0,00	49.001,22	52.382,30	52.382,30	52.382,30
1.7.2.2.99.00.00	T. F. DE INVEST. ECON. SOCIAL-FIES	30	0,00	0,00	0,00	52.382,30	52.382,30	52.382,30
1.7.2.4.00.00.00	TRANSFERENCIAS MULTIGOVERNAMENTAIS		2.075.234,32	2.955.065,67	3.828.778,79	4.092.964,52	4.092.964,52	4.092.964,52
1.7.2.4.01.00.00	TRANSF. RECURSOS DO FUNDEB		1.567.927,68	2.254.778,06	2.650.389,55	2.833.266,43	2.833.266,43	2.833.266,43
1.7.2.4.01.00.00	T. FUNDEB (REM. DOS PROFISSIONAIS)	18	0,00	0,00	0,00	1.928.321,13	2.833.266,43	1.928.321,13
1.7.2.4.01.00.00	T. FUNDEB - OUTRAS DESP. ED. BÁSICA	19	0,00	0,00	0,00	904.945,30	2.833.266,43	904.945,30
1.7.2.4.02.00.00	TRANSF. COMPLEMENTACAO FUNDEB		503.345,32	695.924,11	1.154.133,24	1.233.768,43	1.233.768,43	1.233.768,43
1.7.2.4.02.00.00	T. FUNDEB (REM. DOS PROFISSIONAIS)	18	0,00	0,00	0,00	481.046,31	1.233.768,43	481.046,31
1.7.2.4.02.00.00	T. FUNDEB - OUTRAS DESP. ED. BÁSICA	19	0,00	0,00	0,00	752.722,12	1.233.768,43	752.722,12
1.7.2.4.99.00.00	FCBA - FUNDO DE CULTURA DA BAHIA		3.961,32	4.363,50	24.256,00	25.929,66	25.929,66	25.929,66
1.7.2.4.99.00.00	RECURSOS ORDINÁRIOS	00	0,00	0,00	0,00	25.929,66	25.929,66	25.929,66
1.7.6.0.00.00.00	TRANSFERENCIA DE CONVENIO		733.260,53	1.260.799,64	584.506,53	624.837,48	624.837,48	624.837,48
1.7.6.1.00.00.00	TRANSFERENCIAS DE CONVENIOS DA UNIÃO		330.030,67	290.337,09	79.976,02	85.494,37	85.494,37	85.494,37
1.7.6.1.03.00.00	TRANSFERÊNCIAS DE CONVÊNIO - OUTROS		330.030,67	290.337,09	79.976,02	85.494,37	85.494,37	85.494,37
1.7.6.1.03.00.00	T. DE CONV - OUTROS (N RELAC. A ED. E	24	0,00	0,00	0,00	85.494,37	85.494,37	85.494,37
1.7.6.2.00.00.00	TRANSF. DE CONVÊNIO DO ESTADO		403.229,86	970.462,55	504.530,51	539.343,11	539.343,11	539.343,11
1.7.6.2.01.00.00	TRANSFERÊNCIAS DE CONVÊNIO -		328.229,86	948.024,05	143.688,89	153.603,42	153.603,42	153.603,42
1.7.6.2.01.00.00	T. CONVÊNIO - EDUCAÇÃO	22	0,00	0,00	0,00	153.603,42	153.603,42	153.603,42
1.7.6.2.02.00.00	TRANSFERÊNCIAS DE CONVÊNIO - SAÚDE		75.000,00	0,00	233.302,04	249.399,88	249.399,88	249.399,88
1.7.6.2.02.00.00	T. CONVÊNIO - SAÚDE	23	0,00	0,00	0,00	249.399,88	249.399,88	249.399,88
1.7.6.2.03.00.00	TRANSFERÊNCIAS DE CONVÊNIO - OUTROS		0,00	22.438,50	127.539,58	136.339,81	136.339,81	136.339,81
1.7.6.2.03.00.00	T. DE CONV - OUTROS (N RELAC. A ED. E	24	0,00	0,00	0,00	136.339,81	136.339,81	136.339,81
1.9.0.0.00.00.00	OUTRAS RECEITAS CORRENTES		59.131,29	60.024,02	54.506,21	582.673,65	582.673,65	582.673,65
1.9.1.0.00.00.00	MULTAS E JUROS DE MORA		5.725,89	6.621,54	38.115,01	40.744,95	40.744,95	40.744,95
1.9.1.1.00.00.00	MULTAS E JUROS DE MORA DOS TRIBUTOS		1.740,43	3.262,28	4.927,39	5.267,38	5.267,38	5.267,38

Código	Descrição	Fonte	Realizado	Realizado	Orçado	Orçado	Projeção	
			2013	2014	2015	2016	2017	2018
1.9.1.1.38.00.00	MULTAS E JUROS DE MORA DO IMPOSTO		268,83	49,47	2.329,12	2.489,83	2.489,83	2.489,83
1.9.1.1.38.00.00	RECURSOS ORDINÁRIOS	00	0,00	0,00	0,00	2.489,83	2.489,83	2.489,83
1.9.1.1.40.00.00	MULTAS E JUROS DE MORA DO IMPOSTO		0,00	0,00	895,81	957,62	957,62	957,62
1.9.1.1.40.00.00	RECURSOS ORDINÁRIOS	00	0,00	0,00	0,00	957,62	957,62	957,62
1.9.1.1.99.00.00	MULTA JUROS MORA OUT.TRIBUTOS		1.471,60	3.212,81	1.702,46	1.819,93	1.819,93	1.819,93
1.9.1.1.99.01.00	MULTAS E JUROS DE MORA DE OUTROS		1.471,60	3.212,81	1.702,46	1.819,93	1.819,93	1.819,93
1.9.1.1.99.01.00	RECURSOS ORDINÁRIOS	00	0,00	0,00	0,00	1.819,93	1.819,93	1.819,93
1.9.1.3.00.00.00	MULTAS E JUROS MORA DIV ATIVA TRIB.		3.985,46	3.359,26	33.187,62	35.477,57	35.477,57	35.477,57
1.9.1.3.11.00.00	MULTAS E JUROS DE MORA DA DÍVIDA ATIVA		3.633,51	3.275,90	17.924,62	19.161,42	19.161,42	19.161,42
1.9.1.3.11.00.00	RECURSOS ORDINÁRIOS	00	0,00	0,00	0,00	19.161,42	19.161,42	19.161,42
1.9.1.3.99.00.00	M J M DIV. ATIVA DE OUTROS TRIBUTOS		351,95	83,36	15.263,00	16.316,15	16.316,15	16.316,15
1.9.1.3.99.01.00	MULTAS E JUROS DE MORA DÍV. ATIVA		351,95	83,36	15.263,00	16.316,15	16.316,15	16.316,15
1.9.1.3.99.01.00	RECURSOS ORDINÁRIOS	00	0,00	0,00	0,00	16.316,15	16.316,15	16.316,15
1.9.2.0.00.00.00	INDENIZACOES E RESTITUICOES		9.853,06	19.796,67	76.627,18	81.914,46	81.914,46	81.914,46
1.9.2.2.00.00.00	RESTITUICOES		9.853,06	19.796,67	76.627,18	81.914,46	81.914,46	81.914,46
1.9.2.2.99.00.00	OUTRAS RESTITUICOES		9.853,06	19.796,67	76.627,18	81.914,46	81.914,46	81.914,46
1.9.2.2.99.00.00	RECURSOS ORDINÁRIOS	00	0,00	0,00	0,00	81.914,46	81.914,46	81.914,46
1.9.3.0.00.00.00	RECEITA DA DIVIDA ATIVA		34.858,18	24.476,19	126.451,47	135.176,62	135.176,62	135.176,62
1.9.3.1.00.00.00	RECEITA DA DIVIDA ATIVA TRIBUTARIA		32.893,62	24.278,72	115.702,53	123.686,00	123.686,00	123.686,00
1.9.3.1.11.00.00	RECEITA DA DIVIDA ATIVA DO IPTU		19.322,53	13.346,67	112.620,92	120.391,76	120.391,76	120.391,76
1.9.3.1.11.00.00	RECURSOS ORDINÁRIOS	00	0,00	0,00	0,00	120.391,76	120.391,76	120.391,76
1.9.3.1.99.00.00	RECEITA DIV.ATIVA OUT.TRIBUTOS		13.571,09	10.932,05	3.081,61	3.294,24	3.294,24	3.294,24
1.9.3.1.99.01.00	DIVIDA ATIVA DE OUTROS TRIBUTOS		13.571,09	10.932,05	3.081,61	3.294,24	3.294,24	3.294,24
1.9.3.1.99.01.00	RECURSOS ORDINÁRIOS	00	0,00	0,00	0,00	3.294,24	3.294,24	3.294,24
1.9.3.2.00.00.00	REC DA DIVIDA ATIVA NAO TRIBUTARIA		1.964,56	197,47	10.748,94	11.490,62	11.490,62	11.490,62
1.9.3.2.99.00.00	REC DIV AT N/TRIBUT OUTRAS ORIGENS		1.964,56	197,47	10.748,94	11.490,62	11.490,62	11.490,62

Código	Descrição	Fonte	Realizado	Realizado	Orçado	Orçado	Projeção	
			2013	2014	2015	2016	2017	2018
1.9.3.2.99.09.00	OUTRAS RECEITAS DIV. ATIVA NÃO		1.964,56	197,47	10.748,94	11.490,62	11.490,62	11.490,62
1.9.3.2.99.09.00	RECURSOS ORDINÁRIOS	00	0,00	0,00	0,00	11.490,62	11.490,62	11.490,62
1.9.9.0.00.00.00	RECEITAS DIVERSAS		8.694,16	9.129,62	303.870,55	324.837,62	324.837,62	324.837,62
1.9.9.0.99.00.00	OUTRAS RECEITAS		8.694,16	9.129,62	303.870,55	324.837,62	324.837,62	324.837,62
1.9.9.0.99.00.00	RECURSOS ORDINÁRIOS	00	0,00	0,00	0,00	324.837,62	324.837,62	324.837,62
2.0.0.0.00.00.00	RECEITAS DE CAPITAL		251.575,15	35.888,50	1.081.727,51	1.092.833,46	1.092.833,46	1.092.833,46
2.1.0.0.00.00.00	OPERACOES DE CREDITO		0,00	0,00	192.080,09	205.333,62	205.333,62	205.333,62
2.1.1.0.00.00.00	OPERACOES DE CREDITO INTERNAS		0,00	0,00	192.080,09	205.333,62	205.333,62	205.333,62
2.1.1.0.00.00.00	RECURSOS ORDINÁRIOS	00	0,00	0,00	0,00	205.333,62	205.333,62	205.333,62
2.2.0.0.00.00.00	ALIENAÇÃO DE BENS		0,00	13.450,00	26.339,57	28.157,00	28.157,00	28.157,00
2.2.1.0.00.00.00	ALIENACAO DE BENS MOVEIS		0,00	13.450,00	17.928,15	19.165,19	19.165,19	19.165,19
2.2.1.0.00.00.00	RECURSOS ORDINÁRIOS	00	0,00	0,00	0,00	19.165,19	19.165,19	19.165,19
2.2.2.0.00.00.00	ALIENACÕES DE BENS IMOVEIS		0,00	0,00	8.411,42	8.991,81	8.991,81	8.991,81
2.2.2.0.00.00.00	RECURSOS ORDINÁRIOS	00	0,00	0,00	0,00	8.991,81	8.991,81	8.991,81
2.4.0.0.00.00.00	TRANSFERENCIAS DE CAPITAL		251.575,15	22.438,50	863.307,85	859.342,84	859.342,84	859.342,84
2.4.7.0.00.00.00	TRANSFERENCIAS DE CONVENIOS		251.575,15	22.438,50	863.307,85	859.342,84	859.342,84	859.342,84
2.4.7.1.00.00.00	TRANSF. CONVENIO UNIAO ENTIDADES		0,00	22.438,50	111.917,43	119.639,73	119.639,73	119.639,73
2.4.7.1.03.00.00	TRANSFERÊNCIAS DE CONVÊNIOS - OUTROS		0,00	22.438,50	111.917,43	119.639,73	119.639,73	119.639,73
2.4.7.1.03.00.00	T. DE CONV - OUTROS (Ñ RELAC. A ED. E	24	0,00	0,00	0,00	119.639,73	119.639,73	119.639,73
2.4.7.2.00.00.00	TRANSF. CONVENIO EST, DF ENTIDADES		251.575,15	0,00	751.390,42	739.703,11	739.703,11	739.703,11
2.4.7.2.01.00.00	TRANSFERÊNCIAS DE CONVÊNIOS -		251.575,15	0,00	72.295,18	77.283,55	77.283,55	77.283,55
2.4.7.2.01.00.00	T. CONVÊNIOS - EDUCAÇÃO	22	0,00	0,00	0,00	77.283,55	77.283,55	77.283,55
2.4.7.2.03.00.00	TRANSFERÊNCIAS DE CONVÊNIOS - OUTROS		0,00	0,00	679.095,24	662.419,56	662.419,56	662.419,56
2.4.7.2.03.00.00	T. DE CONV - OUTROS (Ñ RELAC. A ED. E	24	0,00	0,00	0,00	662.419,56	662.419,56	662.419,56
9.0.0.0.00.00.00	Deduções de Receita Corrente		(1.540.441,43)	(1.639.589,85)	(1.868.628,91)	(1.997.564,30)	(1.997.564,30)	(1.997.564,30)
9.7.2.1.01.00.00	DEDUÇÃO DE RECEITA PARA FORMAÇÃO DO		(1.298.525,31)	(1.376.110,73)	(1.462.104,29)	(1.562.989,48)	(1.562.989,48)	(1.562.989,48)

Código	Descrição	Fonte	Realizado	Realizado	Orçado	Orçado	Projeção	
			2013	2014	2015	2016	2017	2018
9.7.2.1.01.01.00	DEDUÇÃO DE RECEITA PARA FORMAÇÃO DO		(1.298.220,45)	(1.375.773,74)	(1.461.298,47)	(1.562.128,06)	(1.562.128,06)	(1.562.128,06)
9.7.2.1.01.01.00	RECURSOS ORDINÁRIOS	00	0,00	0,00	0,00	(1.562.128,06)	(1.562.128,06)	(1.562.128,06)
9.7.2.1.01.05.00	DEDUÇÃO DA RECEITA PARA FORMAÇÃO DO		(304,86)	(336,99)	(805,82)	(861,42)	(861,42)	(861,42)
9.7.2.1.01.05.00	RECURSOS ORDINÁRIOS	00	0,00	0,00	0,00	(861,42)	(861,42)	(861,42)
9.7.2.1.36.00.00	DEDUÇÃO DE REC. P/ FORM. FUNDEB - ICMS		(1.090,83)	(1.114,80)	(2.422,49)	(2.589,64)	(2.589,64)	(2.589,64)
9.7.2.1.36.00.00	RECURSOS ORDINÁRIOS	00	0,00	0,00	0,00	(2.589,64)	(2.589,64)	(2.589,64)
9.7.2.2.01.00.00	DEDUÇÃO DA RECEITA PARA FORMAÇÃO		(240.825,29)	(262.364,32)	(404.102,13)	(431.985,18)	(431.985,18)	(431.985,18)
9.7.2.2.01.01.00	DEDUÇÃO DA RECEITA PARA FORMAÇÃO		(234.478,26)	(254.543,39)	(402.376,11)	(430.140,06)	(430.140,06)	(430.140,06)
9.7.2.2.01.01.00	RECURSOS ORDINÁRIOS	00	0,00	0,00	0,00	(430.140,06)	(430.140,06)	(430.140,06)
9.7.2.2.01.02.00	DEDUÇÃO DA RECEITA PARA FORMAÇÃO DO		(6.347,03)	(7.820,93)	(1.726,02)	(1.845,12)	(1.845,12)	(1.845,12)
9.7.2.2.01.02.00	RECURSOS ORDINÁRIOS	00	0,00	0,00	0,00	(1.845,12)	(1.845,12)	(1.845,12)
Total:			11.555.843,52	13.001.395,11	18.394.324,79	19.600.000,00	19.600.000,00	19.600.000,00


PREFEITURA MUNICIPAL DE GAVIÃO

 RUA IRMA DULCE Nº 370 1º ANDAR
 CENTRO
 GAVIAO - BA
 C.N.P.J.: 13.233.036/0001-67

Anexo XIII, da Lei Orçamentária Anual - Orçamento 2016
Estimativa da Receita por Fonte de Recurso

Valores expressos em R\$ (1,00)

Natureza	RECEITA ESTIMADA			
	2016	2017	2018	TOTAL
00 RECURSOS ORDINÁRIOS	6.993.952,12	6.993.952,12	6.993.952,12	20.981.856,37
01 REC. IMP. TRANSF. IMP- ED. 25%	2.997.758,03	2.997.758,03	2.997.758,03	8.993.274,08
02 REC. IMP. TRANSF. IMP. - SAÚDE - 15%	1.927.130,16	1.927.130,16	1.927.130,16	5.781.390,48
04 CONT. PROG. ENS. FUND. - S. EDUCAÇÃO	154.236,44	154.236,44	154.236,44	462.709,32
14 TRANSF. DE REC. DO SUS	978.318,14	978.318,14	978.318,14	2.934.954,42
15 T. RECURSOS DO FNDE	363.458,43	363.458,43	363.458,43	1.090.375,29
16 CONT. DE INT. DO DOM. ECON.-CIDE	44.644,32	44.644,32	44.644,32	133.932,96
18 T. FUNDEB (REM. DOS PROFISSIONAIS)	2.409.367,44	2.409.367,44	2.409.367,44	7.228.102,33
19 T. FUNDEB - OUTRAS DESP. ED. BÁSICA	1.657.667,42	1.657.667,42	1.657.667,42	4.973.002,25
22 T. CONVÊNIOS - EDUCAÇÃO	230.886,97	0,00	0,00	230.886,97
23 T. CONVÊNIOS - SAÚDE	249.399,88	0,00	0,00	249.399,88
24 T. DE CONV - OUTROS (N RELAC. A ED. E SAÚDE)	1.003.893,47	0,00	0,00	1.003.893,47
28 T. DE RECURSOS DO FEAS	182.322,23	182.322,23	182.322,23	546.966,69
29 T. DE RECURSOS DO FNAS	202.608,80	202.608,80	202.608,80	607.826,40
30 T. F. DE INVEST. ECON. SOCIAL-FIES	52.382,30	52.382,30	52.382,30	157.146,90
42 ROYALTIES/F. ESPECIAL DO PETR/COMP. FINANCEIRA	141.593,66	141.593,66	141.593,66	424.780,98
94 REM. DE DEP. BANCÁRIOS	10.380,19	0,00	0,00	10.380,19
TOTAL DA RECEITA	19.600.000,00	18.105.439,49	18.105.439,49	55.810.678,98


PREFEITURA MUNICIPAL DE GAVIÃO

RUA IRMA DULCE Nº 370 1º ANDAR

CENTRO

GAVIAO - BA

CNPJ: 13233036000167


Orçamento 2016

RESUMO POR PROGRAMA

Código	Especificação	Total Fixado
0	ENCARGOS ESPECIAIS	313.087,05
1	PROCESSO LEGISLATIVO	270.979,58
12	SEGURANÇA PARA TODOS	30.643,79
15	SERVIÇOS URBANOS	1.349.160,45
18	ÁGUA POTÁVEL	35.967,23
21	ENERGIA PARA ILUMINAR	28.728,80
25	SANEAMENTO MUNICIPAL	90.827,19
28	ESTRADAS PARA TRAFEGAR	248.552,23
31	ASSISTÊNCIA AO PEQUENO PRODUTOR	235.674,72
34	ABASTECIMENTO	244.520,29
37	IRRIGAR PARA PRODUZIR	28.728,81
41	APOIO A PEQUENAS INDÚSTRIAS	17.983,62
47	ADMINISTRAÇÃO FINANCEIRA	940.208,45
51	CRIANÇA NA ESCOLA	101.778,37
53	EDUCAR É FUNDAMENTAL	7.102.241,83
56	ERRADICAÇÃO DO ANALFABETISMO	17.983,62
59	CULTURA	383.503,44
6	GESTÃO ADMINISTRATIVA SUPERIOR	1.136.347,41
61	ESPORTE É VIDA	52.936,53
64	ENSINO MÉDIO	308.909,77
67	ENSINO SUPERIOR	17.983,59
71	SAÚDE PARA TODOS	2.050.644,78
74	SAÚDE PREVENTIVA	1.067.434,16
77	AÇÃO SOCIAL	756.478,08
81	MORAR MELHOR	59.718,85
84	ASSISTÊNCIA A CARENTES	81.701,43
87	PREVENÇÃO DE DOENÇAS	17.983,62
9	ADMINISTRAÇÃO GERAL	2.286.837,22
91	CRIANÇAS E ADOLESCENTES ASSISTIDOS	107.254,23
94	PRESERVAÇÃO DO MEIO AMBIENTE	17.983,62
97	SERVIÇOS DE SAÚDE	53.950,79
999	RESERVA DE CONTINGÊNCIA	143.266,45

Código	Especificação	Total Fixado
		19.600.000,00

Distribuição Orçamentária



ASSISTÊNCIA A CARENTES 8.170,426
 CRIANÇA NA ESCOLA 10.178,368
 RESERVA DE CONTINGÊNCIA 143.266,45
 ABASTECIMENTO 244.520,291
 PROCESSO LEGISLATIVO 270.979,581
 ENCARGOS ESPECIAIS 313.087,051
 AÇÃO SOCIAL 756.478,078
 SAÚDE PREVENTIVA 1.067.434,161
 SERVIÇOS URBANOS 1.349.160,452
 ADMINISTRAÇÃO GERAL 2.286.837,222

SANEAMENTO MUNICIPAL 90.827,19
 CRIANÇAS E ADOLESCENTES ASSISTIDOS 1.072.254,235
 ASSISTÊNCIA AO PEQUENO PRODUTOR 235.674,722
 ESTRADAS PARA TRAFEGAR 248.552,228
 ENSINO MÉDIO 308.909,775
 CULTURA 383.503,44
 ADMINISTRAÇÃO FINANCEIRA 94.020,446
 GESTÃO ADMINISTRATIVA SUPERIOR 1.136.347,406
 SAÚDE PARA TODOS 2.050.644,784
 EDUCAR É FUNDAMENTAL 7.102.241,828



PREFEITURA MUNICIPAL DE GAVIÃO

RUA IRMA DULCE Nº 370 1º ANDAR

CENTRO

GAVIAO - BA

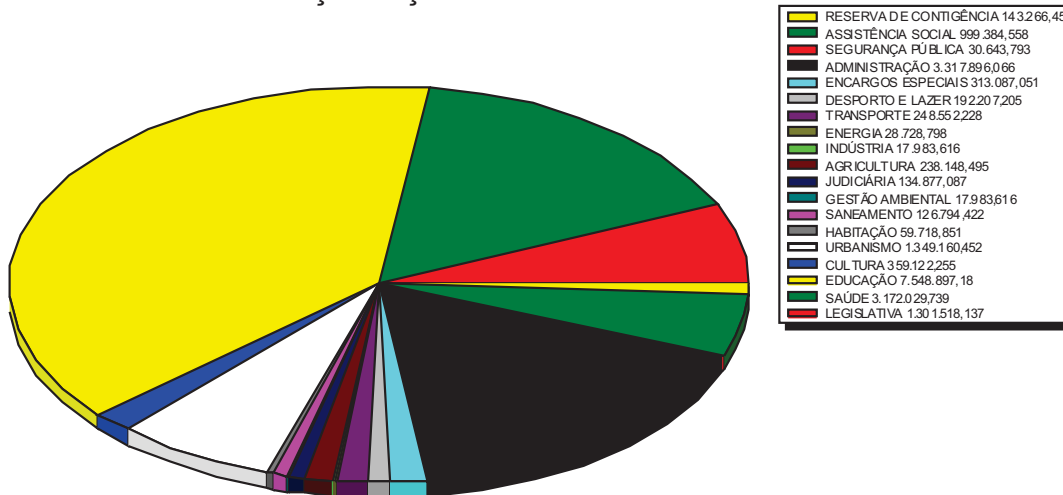
CNPJ: 13233036000167

Orçamento 2016 RESUMO POR FUNÇÃO

Valores expressos em R\$

Código	Especificação	Total Fixado
1	LEGISLATIVA	1.301.518,14
10	SAÚDE	3.172.029,74
12	EDUCAÇÃO	7.548.897,18
13	CULTURA	359.122,25
15	URBANISMO	1.349.160,45
16	HABITAÇÃO	59.718,85
17	SANEAMENTO	126.794,42
18	GESTÃO AMBIENTAL	17.983,62
2	JUDICIÁRIA	134.877,09
20	AGRICULTURA	238.148,50
22	INDÚSTRIA	17.983,62
25	ENERGIA	28.728,80
26	TRANSPORTE	248.552,23
27	DESPORTO E LAZER	192.207,20
28	ENCARGOS ESPECIAIS	313.087,05
4	ADMINISTRAÇÃO	3.317.896,07
6	SEGURANÇA PÚBLICA	30.643,79
8	ASSISTÊNCIA SOCIAL	999.384,56
99	RESERVA DE CONTINGÊNCIA	143.266,45
		19.600.000,00

Distribuição Orçamentária




PREFEITURA MUNICIPAL DE GAVIÃO

RUA IRMADULCE Nº 370 1º ANDAR

CENTRO

GAVIAO - BA

CNPJ: 13233036000167

Orçamento 2016

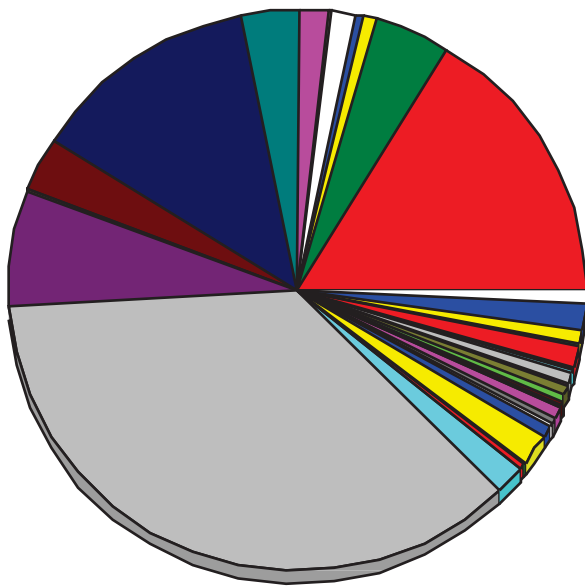
RESUMO POR SUBFUNÇÃO

Valores expressos em R\$

Código	Especificação	Total Fixado
122	ADMINISTRAÇÃO GERAL	3.208.657,34
123	ADMINISTRAÇÃO FINANCEIRA	822.045,41
124	CONTROLE INTERNO	146.593,68
125	NORMATIZAÇÃO E FISCALIZAÇÃO	100.179,42
128	FORMAÇÃO DE RECURSOS HUMANOS	256.200,02
181	POLICIAMENTO	30.643,79
243	ASSISTÊNCIA À CRIANÇA E AO ADOLESCENTE	310.446,97
244	ASSISTÊNCIA COMUNITÁRIA	636.932,97
301	ATENÇÃO BÁSICA	2.549.466,61
302	ASSISTÊNCIA HOSPITALAR E AMBULATORIAL	577.095,21
304	VIGILÂNCIA SANITÁRIA	15.149,39
305	VIGILÂNCIA EPIDEMIOLÓGICA	30.318,53
31	AÇÃO LEGISLATIVA	1.301.518,14
361	ENSINO FUNDAMENTAL	7.146.562,56
362	ENSINO MÉDIO	308.909,77
364	ENSINO SUPERIOR	17.983,59
365	EDUCAÇÃO INFANTIL	57.457,64
366	EDUCAÇÃO DE JOVENS E ADULTOS	17.983,62
392	DIFUSÃO CULTURAL	359.122,25
451	INFRA-ESTRUTURA URBANA	109.962,26
452	SERVIÇOS URBANOS	50.830,83
482	HABITAÇÃO URBANA	59.718,85
512	SANEAMENTO BÁSICO URBANO	144.778,04
541	PRESERVAÇÃO E CONSERVAÇÃO AMBIENTAL	6.608,56
542	CONTROLE AMBIENTAL	17.983,62
601	PROMOÇÃO DA PRODUÇÃO VEGETAL	17.983,62
602	PROMOÇÃO DA PRODUÇÃO ANIMAL	86.186,46
605	ABASTECIMENTO	105.249,61
607	IRRIGAÇÃO	28.728,81
62	DEFESA INTERESSE PÚBLICO NO PROCESSO JUDICIÁRIO	134.877,09
661	PROMOÇÃO INDUSTRIAL	17.983,62
752	ENERGIA ELÉTRICA	28.728,80
782	TRANSPORTE RODOVIÁRIO	248.552,23
812	DESPORTO COMUNITÁRIO	52.936,53
813	LAZER	139.270,68
843	SERVIÇO DA DÍVIDA INTERNA	313.087,05
999	RESERVA DE CONTINGÊNCIA	143.266,45
Total de Registros: 37		19.600.000,00

Código	Especificação	Total Fixado
--------	---------------	--------------

Distribuição Orçamentária



ADMINISTRAÇÃO GERAL	3.208.657,335
ADMINISTRAÇÃO FINANCEIRA	822.045,408
CONTROLE INTERNO	146.593,68
NORMATIZAÇÃO E FISCALIZAÇÃO	100.179,421
FORMAÇÃO DE RECURSOS HUMANOS	256.200,025
POLICIAMENTO	30.643,793
ASSISTÊNCIA À CRIANÇA E AO ADOLESCENTE	310.446,969
ASSISTÊNCIA COMUNITÁRIA	636.932,969
ATENÇÃO BÁSICA	2.549.466,61
ASSISTÊNCIA HOSPITALAR E AMBULATORIAL	577.095,213
VIGILÂNCIA SANITÁRIA	15.149,387
VIGILÂNCIA EPIDEMIOLÓGICA	30.318,529
AÇÃO LEGISLATIVA	1.301.518,137
ENSINO FUNDAMENTAL	7.146.562,557
ENSINO MÉDIO	308.909,775
ENSINO SUPERIOR	17.983,595
EDUCAÇÃO INFANTIL	57.457,638
EDUCAÇÃO DE JOVENS E ADULTOS	17.983,616
DIFUSÃO CULTURAL	359.122,255
INFRA-ESTRUTURA URBANA	109.962,258
SERVIÇOS URBANOS	50.830,832
HABITAÇÃO URBANA	59.718,851
SANEAMENTO BÁSICO URBANO	144.778,042
PRESERVAÇÃO E CONSERVAÇÃO AMBIENTAL	6.608,558
CONTROLE AMBIENTAL	17.983,616
PROMOÇÃO DA PRODUÇÃO VEGETAL	17.983,616
PROMOÇÃO DA PRODUÇÃO ANIMAL	86.186,457
ABASTECIMENTO	105.249,614


PREFEITURA MUNICIPAL DE GAVIÃO

RUA IRMA DULCE Nº 370 1º ANDAR

CENTRO

GAVIAO - BA

CNPJ: 13.233.036/0001-67

Orçamento 2016

DESPESA POR GRUPO DE DESPESA

(em R\$ 1,00)

Código	Grupo de Despesa	Manutenção (Atividades)	Ampliação (Projetos)	Total
31	PESSOAL E ENCARGOS SOCIAIS	8.669.271,92	0,00	8.669.271,92
32	JUROS E ENCARGOS DA DIVIDA	5.395,08	0,00	5.395,08
33	OUTRAS DESPESAS CORRENTES	8.124.753,68	122.450,12	8.247.203,80
44	INVESTIMENTOS	663.121,47	1.713.442,29	2.376.563,76
45	INVERSOES FINANCEIRAS	1.798,36	43.160,66	44.959,02
46	AMORTIZACAO DA DIVIDA	113.339,97	0,00	113.339,97
99	RESERVA DE CONTINGENCIA	286.532,90	0,00	286.532,90
Total R\$		17.864.213,38	1.879.053,07	19.743.266,45


PREFEITURA MUNICIPAL DE GAVIÃO

 RUA IRMADULCE Nº 370 1º ANDAR
 CENTRO
 GAVIAO - BA
 CNPJ: 13.233.036/0001-67

Orçamento 2016

DESPESA POR MODALIDADE DE APLICAÇÃO

(em R\$ 1,00)

Código	Modalidades de Aplicação	Manutenção (Atividades)	Ampliação (Projetos)	Total
00	RESERVA DE CONTINGENCIA	143.266,45	0,00	143.266,45
20	CONTRIBUIÇÕES PARA DESPESA DE CAPITAL	0,00	0,00	0,00
50	TRANSF INST PRIV S/FINS LUCRATIVOS	76.436,66	0,00	76.436,66
70	TRANSF. INST. MULT. GOVERN. NACIONAIS	0,00	0,00	0,00
90	APLICACOES DIRETAS	17.501.243,81	1.879.053,07	19.380.296,89
99	RESERVA DE CONTINGENCIA	143.266,45	0,00	143.266,45
Total R\$		17.864.213,38	1.879.053,07	19.743.266,45


PREFEITURA MUNICIPAL DE GAVIÃO

RUA IRMA DULCE Nº 370 1º ANDAR

CENTRO

GAVIAO - BA

CNPJ: 13233036000167

Orçamento 2016

DEMONSTRATIVO DA DESPESA POR ÓRGÃOS E FUNÇÕES

		Valores em R\$			
		1	10	12	13
01.01.010	CÂMARA MUNICIPAL GABINETE DO	1.301.518,14	0,00	0,00	0,00
02.01.010	PREFEITO SECRETARIA DA	0,00	0,00	0,00	0,00
02.02.010	ADMINISTRAÇÃO SECRETARIA DA	0,00	0,00	0,00	0,00
02.03.010	FAZENDA	0,00	0,00	0,00	0,00
02.04.010	SECRETARIA DE INFRA-ESTRUTURA E SERVIÇOS PÚBLICOS	0,00	0,00	0,00	0,00
02.05.010	SECRETARIA DA EDUCAÇÃO E CULTURA	0,00	0,00	3.609.719,33	359.122,25
02.05.020	ADMINISTRAÇÃO DO FUNDEB	0,00	0,00	3.939.177,86	0,00
02.06.010	SECRETARIA DE SAÚDE	0,00	53.950,79	0,00	0,00
02.06.020	FUNDO MUNICIPAL DE SAÚDE - FMSADMINISTRAÇÃO	0,00	2.050.644,78	0,00	0,00
02.06.030	DOS PROGRAMAS DO PAB/SUS SECRETARIA	0,00	1.067.434,16	0,00	0,00
02.07.010	MUNICIPAL DE ASSISTÊNCIA SOCIAL FUNDO	0,00	0,00	0,00	0,00
02.07.020	MUNICIPAL DE ASSISTÊNCIA SOCIAL - FMAS	0,00	0,00	0,00	0,00
02.07.030	UNIDADE EXECUTORA DO FMACA - FMAS	0,00	0,00	0,00	0,00
02.08.010	SECRETARIA DE AG. DESENV. ECONÔMICO E M. AMBIENTE	0,00	0,00	0,00	0,00
02.09.010	RESERVA DE CONTINGÊNCIA	0,00	0,00	0,00	0,00
Total Geral		1.301.518,14	3.172.029,74	7.548.897,18	359.122,25

		15	16	17	18
01.01.010	CÂMARA MUNICIPAL GABINETE DO	0.00	0.00	0.00	0.00
02.01.010	PREFEITO SECRETARIA DA	0.00	0.00	0.00	0.00
02.02.010	ADMINISTRAÇÃO SECRETARIA DA	0.00	0.00	0.00	0.00
02.03.010	FAZENDA	0.00	0.00	0.00	0.00
02.04.010	SECRETARIA DE INFRA-ESTRUTURA E SERVIÇOS PÚBLICOS	1.349.160,45	0.00	126.794,42	0.00
02.05.010	SECRETARIA DA EDUCAÇÃO E CULTURA	0.00	0.00	0.00	0.00
02.05.020	ADMINISTRAÇÃO DO FUNDEB	0.00	0.00	0.00	0.00
02.06.010	SECRETARIA DE SAÚDE	0.00	0.00	0.00	0.00
02.06.020	FUNDO MUNICIPAL DE SAÚDE - FMSADMINISTRAÇÃO	0.00	0.00	0.00	0.00
02.06.030	DOS PROGRAMAS DO PAB/SUS SECRETARIA	0.00	0.00	0.00	0.00
02.07.010	MUNICIPAL DE ASSISTÊNCIA SOCIAL FUNDO	0.00	0.00	0.00	0.00
02.07.020	MUNICIPAL DE ASSISTÊNCIA SOCIAL - FMAS	0.00	59.718,85	0.00	0.00
02.07.030	UNIDADE EXECUTORA DO FMACA - FMAS	0.00	0.00	0.00	0.00
02.08.010	SECRETARIA DE AG. DESENV. ECONÔMICO E M. AMBIENTE	0.00	0.00	0.00	17.983,62
02.09.010	RESERVA DE CONTINGÊNCIA	0.00	0.00	0.00	0.00
Total Geral		1.349.160,45	59.718,85	126.794,42	17.983,62

		2	20	22	25
01.01.010	CÂMARA MUNICIPAL GABINETE DO	0.00	0.00	0.00	0.00
02.01.010	PREFEITO SECRETARIA DA	134.877,09	0.00	0.00	0.00
02.02.010	ADMINISTRAÇÃO SECRETARIA DA	0.00	0.00	0.00	0.00
02.03.010	FAZENDA	0.00	0.00	0.00	0.00
02.04.010	SECRETARIA DE INFRA-ESTRUTURA E SERVIÇOS PÚBLICOS	0.00	0.00	0.00	28.728,80
02.05.010	SECRETARIA DA EDUCAÇÃO E CULTURA	0.00	0.00	0.00	0.00
02.05.020	ADMINISTRAÇÃO DO FUNDEB	0.00	0.00	0.00	0.00
02.06.010	SECRETARIA DE SAÚDE	0.00	0.00	0.00	0.00
02.06.020	FUNDO MUNICIPAL DE SAÚDE - FMSADMINISTRAÇÃO	0.00	0.00	0.00	0.00
02.06.030	DOS PROGRAMAS DO PAB/SUS SECRETARIA	0.00	0.00	0.00	0.00
02.07.010	MUNICIPAL DE ASSISTÊNCIA SOCIAL FUNDO	0.00	0.00	0.00	0.00
02.07.020	MUNICIPAL DE ASSISTÊNCIA SOCIAL - FMAS	0.00	0.00	0.00	0.00
02.07.030	UNIDADE EXECUTORA DO FMACA - FMAS	0.00	0.00	0.00	0.00
02.08.010	SECRETARIA DE AG. DESENV. ECONÔMICO E M. AMBIENTE	0.00	238.148,50	17.983,62	0.00
02.09.010	RESERVA DE CONTINGÊNCIA	0.00	0.00	0.00	0.00
Total Geral		134.877,09	238.148,50	17.983,62	28.728,80

		26	27	28	4
01.01.010	CÂMARA MUNICIPAL GABINETE DO	0.00	0.00	0.00	0.00
02.01.010	PREFEITO SECRETARIA DA	0.00	0.00	0.00	1.001.470,32
02.02.010	ADMINISTRAÇÃO SECRETARIA DA	0.00	0.00	0.00	1.256.298,67
02.03.010	FAZENDA	0.00	0.00	313.087,05	940.208,45
02.04.010	SECRETARIA DE INFRA-ESTRUTURA E SERVIÇOS PÚBLICOS	248.552,23	0.00	0.00	0.00
02.05.010	SECRETARIA DA EDUCAÇÃO E CULTURA	0.00	52.936,53	0.00	24.381,19
02.05.020	ADMINISTRAÇÃO DO FUNDEB	0.00	0.00	0.00	0.00
02.06.010	SECRETARIA DE SAÚDE	0.00	0.00	0.00	0.00
02.06.020	FUNDO MUNICIPAL DE SAÚDE - FMSADMINISTRAÇÃO	0.00	0.00	0.00	0.00
02.06.030	DOS PROGRAMAS DO PAB/SUS SECRETARIA	0.00	0.00	0.00	0.00
02.07.010	MUNICIPAL DE ASSISTÊNCIA SOCIAL FUNDO	0.00	0.00	0.00	0.00
02.07.020	MUNICIPAL DE ASSISTÊNCIA SOCIAL - FMAS	0.00	0.00	0.00	0.00
02.07.030	UNIDADE EXECUTORA DO FMACA - FMAS	0.00	0.00	0.00	0.00
02.08.010	SECRETARIA DE AG. DESENV. ECONÔMICO E M. AMBIENTE	0.00	139.270,68	0.00	95.537,45
02.09.010	RESERVA DE CONTINGÊNCIA	0.00	0.00	0.00	0.00
Total Geral		248.552,23	192.207,21	313.087,05	3.317.896,07

		6	8	99	Total Geral
01.01.010	CÂMARA MUNICIPAL GABINETE DO	0.00	0.00	0.00	1.301.518,14
02.01.010	PREFEITO SECRETARIA DA	0.00	0.00	0.00	1.136.347,41
02.02.010	ADMINISTRAÇÃO SECRETARIA DA	30.643,79	0.00	0.00	1.286.942,46
02.03.010	FAZENDA	0.00	0.00	0.00	1.253.295,50
02.04.010	SECRETARIA DE INFRA-ESTRUTURA E SERVIÇOS PÚBLICOS	0.00	0.00	0.00	1.753.235,90
02.05.010	SECRETARIA DA EDUCAÇÃO E CULTURA	0.00	17.983,62	0.00	4.064.142,91
02.05.020	ADMINISTRAÇÃO DO FUNDEB	0.00	0.00	0.00	3.939.177,86
02.06.010	SECRETARIA DE SAÚDE	0.00	0.00	0.00	53.950,79
02.06.020	FUNDO MUNICIPAL DE SAÚDE - FMS ADMINISTRAÇÃO	0.00	64.397,36	0.00	2.115.042,14
02.06.030	DOS PROGRAMAS DO PAB/SUS SECRETARIA	0.00	0.00	0.00	1.067.434,16
02.07.010	MUNICIPAL DE ASSISTÊNCIA SOCIAL FUNDO	0.00	229.975,89	0.00	229.975,89
02.07.020	MUNICIPAL DE ASSISTÊNCIA SOCIAL - FMAS	0.00	543.806,25	0.00	603.525,11
02.07.030	UNIDADE EXECUTORA DO FMACA - FMAS	0.00	143.221,43	0.00	143.221,43
02.08.010	SECRETARIA DE AG. DESENV. ECONÔMICO E M. AMBIENTE	0.00	0.00	0.00	508.923,85
02.09.010	RESERVA DE CONTINGÊNCIA	0.00	0.00	143.266,45	143.266,45
Total Geral		30.643,79	999.384,56	143.266,45	19.600.000,00


PREFEITURA MUNICIPAL DE GAVIÃO

RUA IRMA DULCE Nº 370 1º ANDAR

CENTRO

GAVIAO - BA

CNPJ: 13.233.036/0001-67

Orçamento 2016
ORÇAMENTO FISCAL

Valores expressos em R\$

Código	Especificação	Atividade	Projeto	Total Fixado
10.000.000.0.00	LEGISLATIVA	1.212.016,95	89.501,19	1.301.518,14
13.100.000.0.0	AÇÃO LEGISLATIVA	1.212.016,95	89.501,19	1.301.518,14
13.190.000..	ADMINISTRAÇÃO GERAL	941.037,36	89.501,19	1.030.538,56
13.191.043..	Construção do Predio da Camara		57.307,23	57.307,23
13.191.044..	Reequipamento da Camara Municipal		32.193,96	32.193,96
13.192.050..	Administração de Recursos Humanos - VEREADORES	755.664,20		755.664,20
13.192.051..	Administração de Recursos Humanos - Servidores	185.373,16		185.373,16
12.000.000.0.000	EDUCAÇÃO	7.210.202,62	338.694,56	7.548.897,18
12.361.000.0.000	ENSINO FUNDAMENTAL	6.807.867,99	338.694,56	7.146.562,56
12.361.510.0.00	CRIANÇA NA ESCOLA		44.320,73	44.320,73
12.361.511.0.15	Construção, Ampliação e Recuperação de Creches		44.320,73	44.320,73
12.361.530.0.00	EDUCAR É FUNDAMENTAL	6.807.867,99	294.373,83	7.102.241,83
12.361.531.0.16	Construção, Ampliação e Recuperação de Unidades Escolares		86.186,45	86.186,45
12.361.531.0.17	Desapropriação de Imóveis		17.983,62	17.983,62
12.361.531.0.18	Reequipamento da Secretaria de Educação		118.391,48	118.391,48
12.361.531.0.19	Implantação e Manutenção da Casa do Estudante		17.983,62	17.983,62
12.361.531.0.20	Construção, Ampliação e Recuperação de Biblioteca e Centro de Informatica		17.983,62	17.983,62
12.361.531.0.22	Construção, Ampliação e Reforma de Unidades Escolares - FUNDEB 40%		35.845,06	35.845,06
12.361.532.0.15	Gestão das Ações e Atividades da Divisão de Ensino	853.752,51		853.752,51
12.361.532.0.16	Gestão das Ações e Atividades do Ensino Fundamental	1.338.280,77		1.338.280,77
12.361.532.0.17	Manutenção dos Programas do FNDE - PDDE/PNATE/QSE	599.057,90		599.057,90
12.361.532.0.18	Manutenção do programa de Alimentação Escolar PNAE	113.444,01		113.444,01
12.361.532.0.25	Gestão das Ações e Atividades - FUNDEB 60%	2.280.016,35		2.280.016,35
12.361.532.0.26	Manutenção e Desenvolvimento da Educação Basica - FUNDEB 40%	1.623.316,45		1.623.316,45
12.362.000.0.000	ENSINO MÉDIO	308.909,77		308.909,77
12.362.640.0.00	ENSINO MÉDIO	308.909,77		308.909,77
12.362.642.0.19	Apoio aos Ensino Medio	308.909,77		308.909,77
12.364.000.0.000	ENSINO SUPERIOR	17.983,59		17.983,59
12.364.670.0.00	ENSINO SUPERIOR	17.983,59		17.983,59
12.364.672.0.20	Apoio ao Ensino Superios	17.983,59		17.983,59
12.365.000.0.000	EDUCAÇÃO INFANTIL	57.457,64		57.457,64
12.365.510.0.00	CRIANÇA NA ESCOLA	57.457,64		57.457,64
12.365.512.0.14	Gestão das Ações e Atividades do Ensino Infantil	57.457,64		57.457,64
12.366.000.0.000	EDUCAÇÃO DE JOVENS E ADULTOS	17.983,62		17.983,62
12.366.560.0.00	ERRADICAÇÃO DO ANALFABETISMO	17.983,62		17.983,62
12.366.562.0.21	Gestão das Ações e Atividades do Progama Jovens e Adultos	17.983,62		17.983,62
13.000.000.0.000	CULTURA	359.122,25		359.122,25
13.392.000.0.000	DIFUSÃO CULTURAL	359.122,25		359.122,25
13.392.590.0.00	CULTURA	359.122,25		359.122,25
13.392.592.0.23	Apoio as festividades Civica, Culturais e Folcloricas	359.122,25		359.122,25

Página 1 de 5

Código	Especificação	Atividade	Projeto	Total Fixado
15.000.000.0.000	URBANISMO	1.216.530,95	132.629,50	1.349.160,45
15.122.000.0.000	ADMINISTRAÇÃO GERAL	1.176.405,90	5.352,90	1.181.758,80
15.122.150.0.00	SERVIÇOS URBANOS	1.176.405,90	5.352,90	1.181.758,80
15.122.151.0.04	Implementação e Reequipamento da Scretaria		5.352,90	5.352,90
15.122.152.0.11	Gestão das Ações e Atividades de Infra Estrutura e Serviços Públicos	1.176.405,90		1.176.405,90
15.451.000.0.000	INFRA-ESTRUTURA URBANA		109.962,26	109.962,26
15.451.150.0.00	SERVIÇOS URBANOS		109.962,26	109.962,26
15.451.151.0.05	Pavimentação, Urbanização de Ruas, Praças e Avenidas		91.978,64	91.978,64
15.451.151.0.08	Desapropriação de Imóveis		17.983,62	17.983,62
15.452.000.0.000	SERVIÇOS URBANOS	40.125,04	10.705,79	50.830,83
15.452.150.0.00	SERVIÇOS URBANOS	40.125,04	10.705,79	50.830,83
15.452.151.0.06	Construção, Ampliação e Recuperação de Cemiterios		10.705,79	10.705,79
15.452.152.0.12	Gestão das Ações e Atividades dos Serviços Urbanos	40.125,04		40.125,04
15.541.000.0.000	PRESERVAÇÃO E CONSERVAÇÃO AMBIENTAL		6.608,56	6.608,56
15.541.150.0.00	SERVIÇOS URBANOS		6.608,56	6.608,56
15.541.151.0.07	Construção, Ampliação e Recuperação de Praça, Parques e Jardins		6.608,56	6.608,56
16.000.000.0.000	HABITAÇÃO		59.718,85	59.718,85
16.482.000.0.000	HABITAÇÃO URBANA		59.718,85	59.718,85
16.482.810.0.00	MORAR MELHOR		59.718,85	59.718,85
16.482.811.0.32	Apoio ao Progama de Melhoria Habitacional		59.718,85	59.718,85
17.000.000.0.000	SANEAMENTO		126.794,42	126.794,42
17.512.000.0.000	SANEAMENTO BÁSICO URBANO		126.794,42	126.794,42
17.512.180.0.00	ÁGUA POTÁVEL		35.967,23	35.967,23
17.512.181.0.09	Construção, Ampliação e Recuperação de Sistema de Abastecimento de Agua		17.983,62	17.983,62
17.512.181.0.10	Construção e Recuperação de Cisternas		17.983,62	17.983,62
17.512.250.0.00	SANEAMENTO MUNICIPAL		90.827,19	90.827,19
17.512.251.0.11	Construção, Ampliação Drenagem e Recuperação de Sistema de Saneamento Basico		76.610,20	76.610,20
17.512.251.0.13	Implementação e Construção de Fossas e Banheiros		14.216,99	14.216,99
18.000.000.0.000	GESTÃO AMBIENTAL		17.983,62	17.983,62
18.542.000.0.000	CONTROLE AMBIENTAL		17.983,62	17.983,62
18.542.940.0.00	PRESERVAÇÃO DO MEIO AMBIENTE		17.983,62	17.983,62
18.542.941.0.42	Implantação de Aterro Sanitario e Reciclagem de Lixo		17.983,62	17.983,62
20.000.000.0.00	JUDICIÁRIA	134.877,09		134.877,09
26.200.000.0.0	DEFESA INTERESSE PÚBLICO NO PROCESSO JUDICIÁRIO	134.877,09		134.877,09
26.260.000. .	GESTÃO ADMINISTRATIVA SUPERIOR	134.877,09		134.877,09
26.262.003. .	Gestão das Ações e Atividades da Procuradoria do Municipio	134.877,09		134.877,09
20.000.000.0.000	AGRICULTURA	19.063,15	219.085,35	238.148,50
20.601.000.0.000	PROMOÇÃO DA PRODUÇÃO VEGETAL		17.983,62	17.983,62
20.601.310.0.00	ASSISTÊNCIA AO PEQUENO PRODUTOR		17.983,62	17.983,62

Código	Especificação	Atividade	Projeto	Total Fixado
20.601.311.0.41	Apoio ao Pequeno Produtor, Associações, Cooperativa e Nucleo de Produção e Transformação		17.983,62	17.983,62
20.602.000.0.000	PROMOÇÃO DA PRODUÇÃO ANIMAL		86.186,46	86.186,46
20.602.310.0.00	ASSISTÊNCIA AO PEQUENO PRODUTOR		86.186,46	86.186,46
20.602.311.0.38	Construção e Recuperação de Centros de Comercialização de Animais		86.186,46	86.186,46
20.605.000.0.000	ABASTECIMENTO	19.063,15	86.186,47	105.249,61
20.605.340.0.00	ABASTECIMENTO	19.063,15	86.186,47	105.249,61
20.605.341.0.37	Construção, Ampliação e Recuperação de Mercados, Abatedouro e Centro de Abastecimento		86.186,47	86.186,47
20.605.342.0.49	Manutenção e Conservação de Mercado, Mataouro e Centro de Abastecimento	19.063,15		19.063,15
20.607.000.0.000	IRRIGAÇÃO		28.728,81	28.728,81
20.607.370.0.00	IRRIGAR PARA PRODUZIR		28.728,81	28.728,81
20.607.371.0.36	Construção de Adutora e Implantação de Lotes Irrigados		28.728,81	28.728,81
22.000.000.0.000	INDÚSTRIA		17.983,62	17.983,62
22.661.000.0.000	PROMOÇÃO INDUSTRIAL		17.983,62	17.983,62
22.661.410.0.00	APOIO A PEQUENAS INDÚSTRIAS		17.983,62	17.983,62
22.661.411.0.40	Apoio a Pequenas Industrias		17.983,62	17.983,62
25.000.000.0.000	ENERGIA		28.728,80	28.728,80
25.752.000.0.000	ENERGIA ELÉTRICA		28.728,80	28.728,80
25.752.210.0.00	ENERGIA PARA ILUMINAR		28.728,80	28.728,80
25.752.211.0.12	Construção, Ampliação e Recuperação de Redes de Eletrificação		28.728,80	28.728,80
26.000.000.0.000	TRANSPORTE	230.568,61	17.983,62	248.552,23
26.782.000.0.000	TRANSPORTE RODOVIÁRIO	230.568,61	17.983,62	248.552,23
26.782.280.0.00	ESTRADAS PARA TRAFEGAR	230.568,61	17.983,62	248.552,23
26.782.281.0.14	Construção, Ampliação e Recuperação de Estradas e Obras		17.983,62	17.983,62
26.782.282.0.13	Manutenção e Conservação de Estradas Municipais	230.568,61		230.568,61
27.000.000.0.000	DESPORTO E LAZER	34.952,92	157.254,28	192.207,20
27.812.000.0.000	DESPORTO COMUNITÁRIO	34.952,92	17.983,61	52.936,53
27.812.610.0.00	ESPORTE É VIDA	34.952,92	17.983,61	52.936,53
27.812.611.0.21	Construção, Ampliação e Recuperação de Quadra Poliesportiva, Ginásio e Campos de Futebol		17.983,61	17.983,61
27.812.612.0.24	Apoio ao Esporte Amador	34.952,92		34.952,92
27.813.000.0.000	LAZER		139.270,68	139.270,68
27.813.340.0.00	ABASTECIMENTO		139.270,68	139.270,68
27.813.341.0.39	Construção, Ampliação e Recuperação de Parques Agripecuario		139.270,68	139.270,68
28.000.000.0.000	ENCARGOS ESPECIAIS	313.087,05		313.087,05
28.843.000.0.000	SERVIÇO DA DÍVIDA INTERNA	313.087,05		313.087,05
28.843.000.0.0	ENCARGOS ESPECIAIS	313.087,05		313.087,05
28.843.020.1.0	Gestão das Ações e Atividades da Dívida Interna	313.087,05		313.087,05
40.000.000.0.00	ADMINISTRAÇÃO	3.174.027,15	143.868,92	3.317.896,07
41.220.000.0.00	ADMINISTRAÇÃO GERAL	1.849.008,61	143.868,92	1.992.877,53
41.223.100.0.0	ASSISTÊNCIA AO PEQUENO PRODUTOR	77.553,83	17.983,62	95.537,45

Código	Especificação	Atividade	Projeto	Total Fixado
41.223.110.3.5	Reequipamento da Secretaria		17.983,62	17.983,62
41.223.120.4.8	Manutenção da Secretaria de Agricultura e Desenvolvimento e Economico e Meio Ambiente	77.553,83		77.553,83
41.224.700.0.0	ADMINISTRAÇÃO FINANCEIRA		17.983,62	17.983,62
41.224.710.0.3	Reequipamento da Secretaria		17.983,62	17.983,62
41.225.900.0.0	CULTURA	24.381,19		24.381,19
41.225.920.2.2	Manutenção da Diretoria de Cultura e Artes	24.381,19		24.381,19
41.226.000.0.	GESTÃO ADMINISTRATIVA SUPERIOR	764.958,59	89.918,05	854.876,64
41.226.100.1.	Construção do Predio Sede da Prefeitura		89.918,05	89.918,05
41.226.200.2.	Gestão das Ações e Atividades do Gabinete do Prefeito	764.958,59		764.958,59
41.229.000.0.	ADMINISTRAÇÃO GERAL	982.115,00	17.983,64	1.000.098,64
41.229.100.2.	Reequipamento e Implementação da Secretaria		17.983,64	17.983,64
41.229.200.5.	Gestão das Ações e Atividades Administrativa da Secretaria	982.115,00		982.115,00
41.230.000.0.00	ADMINISTRAÇÃO FINANCEIRA	822.045,41		822.045,41
41.234.700.0.0	ADMINISTRAÇÃO FINANCEIRA	822.045,41		822.045,41
41.234.720.0.8	Gestão das Ações e Atividades da Fazenda Municipal	822.045,41		822.045,41
41.240.000.0.00	CONTROLE INTERNO	146.593,68		146.593,68
41.246.000.0.	GESTÃO ADMINISTRATIVA SUPERIOR	146.593,68		146.593,68
41.246.200.4.	Gestão das Ações e Atividades da Controladoria	146.593,68		146.593,68
41.250.000.0.00	NORMATIZAÇÃO E FISCALIZAÇÃO	100.179,42		100.179,42
41.254.700.0.0	ADMINISTRAÇÃO FINANCEIRA	100.179,42		100.179,42
41.254.720.0.9	Gestão das Ações e Atividades da Diretoria de Tributos e Fiscalização	100.179,42		100.179,42
41.280.000.0.00	FORMAÇÃO DE RECURSOS HUMANOS	256.200,02		256.200,02
41.289.000.0.	ADMINISTRAÇÃO GERAL	256.200,02		256.200,02
41.289.200.6.	Gesão das Ações e Atividades da Diretoria de Pessoal	256.200,02		256.200,02
60.000.000.0.00	SEGURANÇA PÚBLICA	30.643,79		30.643,79
61.810.000.0.00	POLICIAMENTO	30.643,79		30.643,79
61.811.200.0.0	SEGURANÇA PARA TODOS	30.643,79		30.643,79
61.811.220.0.7	Gestão das Ações e Atividades da Vigilancia Municipal	30.643,79		30.643,79
80.000.000.0.00	ASSISTÊNCIA SOCIAL	778.867,57	220.516,99	999.384,56
81.220.000.0.00	ADMINISTRAÇÃO GERAL		34.021,00	34.021,00
81.227.700.0.0	AÇÃO SOCIAL		34.021,00	34.021,00
81.227.720.5.2	Aprimoramento da Gestão do SUAS/IGD		34.021,00	34.021,00
82.440.000.0.00	ASSISTÊNCIA COMUNITÁRIA	468.420,60	168.512,37	636.932,97
82.447.700.0.0	AÇÃO SOCIAL	386.719,18	168.512,37	555.231,54
82.447.720.5.3	Benefícios Eventuais		23.836,00	23.836,00
82.447.720.5.4	Manutenção das Ações do Conselho Mun de Assistencia Social		24.314,00	24.314,00
99.000.000.0.000	RESERVA DE CONTINGÊNCIA	143.266,45		143.266,45
99.999.000.0.000	RESERVA DE CONTINGÊNCIA	143.266,45		143.266,45
99.999.999.0.000	RESERVA DE CONTINGÊNCIA	143.266,45		143.266,45
99.999.999.9.999	Reserva de Contigencia	143.266,45		143.266,45

PREFEITURA MUNICIPAL DE GAVIAO

RUA IRMA DULCE Nº370 1º ANDAR
 CENTRO
 GAVIAO -BA
 CNPJ: 13-233-036A1001.67

Orçamento 2016
ORÇAMENTO FISCAL

Código	Especificação	Atividade	Projeto	Valores expressos em R\$	
				Total Fixado	
Total:			13.807.379,39	1.432.397,73	15.239.777,12


PREFEITURA MUNICIPAL DE GAVIÃO

RUA IRMADULCE Nº 370 1º ANDAR

CENTRO

GAVIAO - BA

CNPJ: 1323303600167

Orçamento 2016

ORÇAMENTO SEGURIDADE SOCIAL

Valores expressos em R\$

Código	Especificação	Atividade	Projeto	Total Fixado
10.000.000.0.00	LEGISLATIVA	1.212.016,95	89.501,19	1.301.518,14
13.100.000.0.0	AÇÃO LEGISLATIVA	1.212.016,95	89.501,19	1.301.518,14
13.110.000..	PROCESSO LEGISLATIVO	270.979,58		270.979,58
13.112.001..	Manutenção dos Serviços e Plenários da Camara	270.979,58		270.979,58
10.000.000.0.000	SAÚDE	2.863.720,38	308.309,36	3.172.029,74
10.301.000.0.000	ATENÇÃO BÁSICA	2.259.140,88	290.325,73	2.549.466,61
10.301.710.0.00	SAÚDE PARA TODOS	1.264.013,24	227.519,95	1.491.533,20
10.301.711.0.24	Construção, Ampliação e Recuperação de Unidade de Saude - FMS		191.552,73	191.552,73
10.301.711.0.25	Reequipamento da Secretaria de Saude - FMS		35.967,22	35.967,22
10.301.712.0.28	Gestão das Ações e Atividades do Fundo de Saude	1.264.013,24		1.264.013,24
10.301.740.0.00	SAÚDE PREVENTIVA	959.160,46	62.805,78	1.021.966,24
10.301.741.0.26	Construção, Ampliação e Recuperação de Unidades de Saude - PAB/SUS		44.822,17	44.822,17
10.301.741.0.27	Reequipamento das Unidades de Saude - PAB/SUS		17.983,62	17.983,62
10.301.742.0.30	Manutenção das Ações e Atividades em Assistencia Farmaceutica	155.437,34		155.437,34
10.301.742.0.32	Manutenção das Ações e Atividades dos Agentes Comunitarios - PACS	281.272,95		281.272,95
10.301.742.0.34	Gestão das Ações e Atividades Atenção Basica	201.844,61		201.844,61
10.301.742.0.35	Manutenção das Ações e Atividades em Saude da Familia - PSF	288.235,04		288.235,04
10.301.742.0.36	Manutenção de Ações e Atividades do SUS	17.983,63		17.983,63
10.301.742.0.37	Manutenção das Ações e Atividades em Saude Bucal	14.386,90		14.386,90
10.301.970.0.00	SERVIÇOS DE SAÚDE	35.967,17		35.967,17
10.301.972.0.27	Gestão das Ações e Atividades da Secretaria de Saude	35.967,17		35.967,17
10.302.000.0.000	ASSISTÊNCIA HOSPITALAR E AMBULATORIAL	559.111,59	17.983,63	577.095,21
10.302.710.0.00	SAÚDE PARA TODOS	559.111,59		559.111,59
10.302.712.0.29	Manutenção do Centro de Saude - FMS	559.111,59		559.111,59
10.302.970.0.00	SERVIÇOS DE SAÚDE		17.983,63	17.983,63
10.302.971.0.23	Construção, Ampliação e Recuperação de Unidades de Saude		17.983,63	17.983,63
10.304.000.0.000	VIGILÂNCIA SANITÁRIA	15.149,39		15.149,39
10.304.740.0.00	SAÚDE PREVENTIVA	15.149,39		15.149,39
10.304.742.0.33	Manutenção das Ações e Atividades de Vigilancia Sanitaria e Ambiental	15.149,39		15.149,39
10.305.000.0.000	VIGILÂNCIA EPIDEMIOLÓGICA	30.318,53		30.318,53
10.305.740.0.00	SAÚDE PREVENTIVA	30.318,53		30.318,53
10.305.742.0.31	Manutenção das Ações em Vigilancia Epidemiologica	30.318,53		30.318,53
80.000.000.0.00	ASSISTÊNCIA SOCIAL	778.867,57	220.516,99	999.384,56
82.430.000.0.00	ASSISTÊNCIA À CRIANÇA E AO ADOLESCENTE	292.463,35	17.983,62	310.446,97
82.433.100.0.0	ASSISTÊNCIA AO PEQUENO PRODUTOR	35.967,20		35.967,20
82.433.120.4.6	Manutenção as Ações e Atividades do FMCA	35.967,20		35.967,20

Página 1 de 2

Código	Especificação	Atividade	Projeto	Total Fixado
82.437.700.0.0	AÇÃO SOCIAL	149.241,91	17.983,62	167.225,53
82.437.710.2.8	Construção e Ampliação e Recuperação de Creches		17.983,62	17.983,62
82.437.720.3.9	Manutenção das Ações do Serviços de Convivência e Fortalecimento de Vínculos	149.241,91		149.241,91
82.439.100.0.0	CRIANÇAS E ADOLESCENTES ASSISTIDOS	107.254,23		107.254,23
82.439.120.4.7	Apoio as Ações do Conselho Tutelar	107.254,23		107.254,23
82.440.000.0.00	ASSISTÊNCIA COMUNITÁRIA	468.420,60	168.512,37	636.932,97
82.447.700.0.0	AÇÃO SOCIAL	386.719,18	168.512,37	555.231,54
82.447.710.2.9	Construção, Ampliação e Recuperação de Centro Comunitário e Oficinas Profissionalizantes		17.983,62	17.983,62
82.447.710.3.0	Desapropriação de Imóveis		9.576,28	9.576,28
82.447.710.3.1	Implantação de Núcleo de Artesanato e Centros de Convivência		9.576,28	9.576,28
82.447.710.3.3	Construção de Unidades Sanitárias Domiciliares		46.413,74	46.413,74
82.447.710.3.4	Construção de Recuperação de Cisternas Comunitárias		36.812,45	36.812,45
82.447.720.3.8	Gestão das Ações de Trabalho e Desenvolvimento Social	229.975,89		229.975,89
82.447.720.4.0	Manutenção das Ações e Atividades do PBF/PAIF	23.496,01		23.496,01
82.447.720.4.1	Manutenção das Ações dos Centros de Referências em Assistência Social	82.052,59		82.052,59
82.447.720.4.3	Manutenção das Ações do Bolsa Família/ ÍNDICE GEST. DESCENT. IGD/BF	51.194,69		51.194,69
82.448.400.0.0	ASSISTÊNCIA A CARENTES	81.701,43		81.701,43
82.448.420.4.5	Manutenção das Ações do FMS	81.701,43		81.701,43
85.120.000.0.00	SANEAMENTO BÁSICO URBANO	17.983,62		17.983,62
85.128.700.0.0	PREVENÇÃO DE DOENÇAS	17.983,62		17.983,62
85.128.720.4.4	Apoio ao Programa de Melhorias Sanitárias	17.983,62		17.983,62
	Total:	3.913.567,53	446.655,35	4.360.222,88